


こども

こど*もの

ものづくり
大学校

2019年度



長岡造形大学

後援：長岡市

長岡市教育委員会

協力：新潟県立近代美術館

こどもものづくり大学校

「こど*もの」とは？

こどもたちの豊かなユーモアをかたちにする創造力は
見るもの、触れるもの、聞くもの、たくさんの経験からつくられていきます。

ものづくりを通して生まれるものは、
つくる喜び、考え・伝える力、人とのつながり、大切に作る心、美しさを感じる気持ち…
それは作品だけではありません。

「こど*もの」は、デザイン、絵画、工芸、工作などのものづくりを通して
こどもたちにたくさんの経験づくりの場を提供します。

仲間や先生、キャンパスの豊かな自然に囲まれ、
色とりどりの感性を育みながらものづくりをする時間が、
こどもたちにとってかけがえのないものになることを願っています。



専門的な素材や技法・手法に触れながら、
ものづくり・美術には、色々な表現の
かたちや方法があることを学ぶ。
美術やデザインへの親しみを育てる。

日常生活では遠慮しがちな、自由な発想を
かたちにすることに思いっきり挑戦する。
たくさんの答えがあることに気付き、
発想の面白さを楽しむ。

こどものみなさんへ

楽しいことはたくさんある。

だけど「ものづくり」の楽しさは格別だ。

時間を忘れて夢中になってしまう。

おとなになっても同じらしい。

時間がたっぷりあるこどもの時に

思いっきり「ものづくり」を楽しもう。

なが おか ぞう けい だい がく
長岡造形大学 学長
わ だ ひろむ
和田 裕





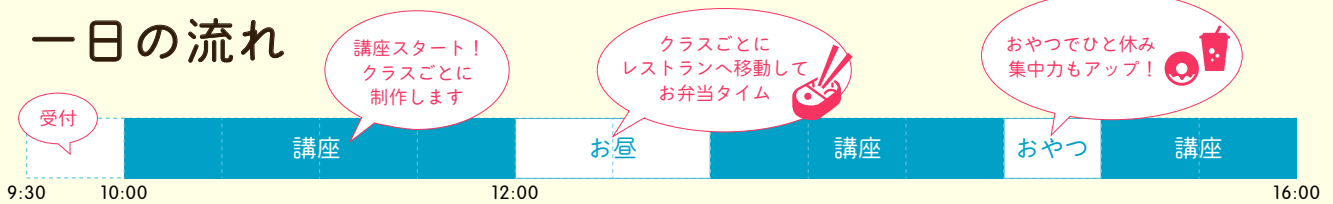
募集内容

対 象：小学 3 ～ 6 年生
 定 員：100名（4クラス各25名）
 入 学 金：10,000 円（傷害保険料含む）
 受 講 料：30,000 円（材料費含む）
 講座回数：10 回
 講座時間：10:00 ～ 16:00（昼食持参）
 申込締切：2019 年 4 月 22 日（月）
 17:00 必着

講座日

	日程 1		日程 2	
	クラス 1	クラス 2	クラス 3	クラス 4
第 1 回（入学式）	5/12(日)		5/26(日)	
第 2 回	6/2(日)		6/9(日)	
第 3 回	6/30(日)		7/7(日)	
第 4 回	7/21(日)		8/25(日)	
第 5 回	9/1(日)		9/8(日)	
第 6 回	10/6(日)		10/27(日)	
第 7 回	11/10(日)		11/17(日)	
第 8 回	12/1(日)		12/8(日)	
第 9 回	2/2(日)		2/16(日)	
第 10 回（修了式）	3/1(日)		3/15(日)	

一日の流れ



講師のご紹介 ※順不同

市川 治郎 いちかわ じろう



長岡造形大学 美術・工芸学科 教授
 専門分野：美術教育、彫刻制作、学校経営

森 望 もりのぞむ



長岡造形大学 建築・環境デザイン学科 教授
 専門分野：ディスプレイデザイン

小松 佳代子 こまつ かよこ



長岡造形大学 大学院造形研究科 准教授
 専門分野：教育哲学、美術教育

村上 明栄 むらかみ あきえ



長岡造形大学 プロダクトデザイン学科 助教
 専門分野：テキスタイルデザイン、ファッション小物企画

板垣 順平 いたがき じゅんぺい



長岡造形大学 大学院造形研究科 助教
 専門分野：地域研究、物質文化、人間中心設計、
 デザイン人類学

結城 和廣 ゆうき かずひろ



長岡造形大学 元教授
 専門分野：美術科教育、総合学習

丸山 淳代 まるやま あつよ



長岡造形大学 市民工房 講師
 専門分野：スタンドグラス・フュージング

飯塚 直人 いいづか なおと




長岡造形大学 市民工房 講師
 専門分野：木工・漆工芸

浅井 俊一 あさい としかず



新潟市子ども創造センター センター長
 専門分野：美術教育

新潟県立近代美術館



「世界の美術」「日本の美術」「新潟の美術」を
 コレクションする、県立の美術館

Program プログラム

ものをつくるのは すきですか？

とくいや にがては ぜんぶわすれて、なかまと いっしょに
おもいっきり ものづくりを たのしんでみよう！

第1回

10:00 ~ 11:00

にゅう がく しき
入学式
⋮

クラス1 クラス3 クラス2 クラス4
第2回 第3回

工作

大空へ夢を飛ばそう！

こうし いちかわ じろう
講師：市川 治郎

み ちか ざいりょう
身近な材料を使って、
よくあがる凧をつくりま
す。
ひとり一人の夢を描いて、
大空へ向けて飛ばしまし
ょう！



クラス1 クラス3 クラス2 クラス4
第6回 第2回

インテリア

インテリアパースを描こう！

こうし もり のぞむ
講師：森 望

色の塗りかたには
ちょっとしたコツがあり、
だれでも簡単に
インテリアの絵が描けます。



クラス1 クラス3 クラス2 クラス4
第4回 第10回

ABR(リサーチ)

見えるもの／見えないもの

—ことばとイメージ

こうし こまつ かよこ
講師：小松 佳代子

目には見えないけれど、この世界から
私たちはたくさんを感じることが
できます。写真には写らないものをさわって、
きいて、においをかいで、イメージしたことを
ことばとかたちで表現してみよう。



ファッション

第3回

第6回

ファッションショーをしよう！

講師：村上 明栄

身近にある様々な素材を利用して、オリジナルグッズをつくって自分で着てみよう！そして音楽に合わせてランウェイを歩き、キメポーズ★みんなでファッションショーをしよう！



第7回

第8回

クラフト

オリジナル絵本をつくろう！

講師：結城 和廣

ストーリーを考える。
場面が見えてくる。
キャラクターが動き出す。
真っ白い紙に線を引き、色をぬる。
どこにもない絵本ができてくる。
これは、きっと楽しいよ。



染織

第1回

第5回

自然のものをを使ったスタンプぞめで、自分だけのバンダナをつくろう

講師：板垣 順平

草木染めの中には、金属によって色が変化するとともに不思議な染料があります。

そんな不思議な染料を使ってバンダナを染めて、身の回りにある石ころや木片などでスタンプしながら自分だけのオリジナルバンダナをつくりま



第8回

第1回

ガラス

ガラスで絵を描こう！

講師：丸山 淳代

いろいろな色のガラスを自分でカットしたり削ったり...。それを並べ、電気炉で焼いて一枚の絵をつくりま

絵のデザイン、ガラスのカットやその質感、色の配置などを楽しみながら自分を表現してみましょう！



クラス1 クラス3 クラス2 クラス4
第5回 第4回

木工



おもしろ トーテムポールをつくろう！

こうし いいづか なおと
講師：飯塚 直人

まる た く あ
丸太を組み合わせて、
いろいろな飾りをくっつけて、
おもしろトーテムポールをつくります。
じぶん ほん
自分だけのユニークな柱を立てましょう。

クラス1 クラス3 クラス2 クラス4
第10回 第7回

美術

みんな de ものづくりの才能を咲かせよう！

こうし あさい としかず
講師：浅井 俊一

小学生のみなさんは、自分で考え、
感じ、夢中になる中で、
すばらしい才能を発揮します。
「あなただけのリアル猫さん」、
「イメージを大切にする本格風景画」
2つの表現にチャレンジし、
みんなでみんなの才能を確かめ合ひましょう。




クラス1 クラス3 クラス2 クラス4
第9回 第9回

学外ワーク

美術館でアート

こうし にいがたけんりつ きん だい び じゅつ かん きょういふ ふ ぎやう たん どうしよくいん
講師：新潟県立近代美術館 教育普及担当職員

にいがたけんりつ きん だい び じゅつ かん
新潟県立近代美術館で
こうざ おこな
講座を行います。
なに たの
何をするかはお楽しみです。



第10回

15:00 ~ 16:00

しゅうりょうしき
修了式



こどもものづくり大学校 申込要項

(お申込みになる前に必ずお読みください)

【申込締切：2019年4月22日(月) 17:00 必着】

申込方法

① 申込フォーム 本学ホームページからお申込みください。

https://www.nagaoka-id.ac.jp/appform_kodomono/



② Fax 受講申込書に必要な事項を記入の上、送信してください。Fax：0258-21-3343

③ 郵便 受講申込書に必要な事項を記入の上、郵送してください。※お手元に控えを残してください。

宛先：長岡造形大学 こどもものづくり大学校事務局 〒940-2088 長岡市千秋4丁目197番地

※お電話でのお申込みはできません。

※申込締切後のキャンセルはできませんので、講座日程等をよく確認の上、お申込みください。

申込時の注意事項

- ・申込多数により定員を超えた場合は、抽選で受講者を決定します。
- ・受講が決まった方には、受講に関する書類及び受講料等振込票を郵送でお送りします。
受講料等振込票にて【2019年5月7日(火) 12:00】までに入学金・受講料を納付してください。
- ・振込手数料は受講者ご本人様の負担となります。
- ・抽選により受講いただけない場合についても、郵送で通知をお送りします。
- ・申込締切後、1週間を経過しても通知が届かない場合には、お手数ですがご連絡願います。
- ・都合により講座内容を変更することがあります。
- ・講座の受講は、受講者本人に限ります。代理での受講はできません。

●キャンセルについて

- ・お申込後にキャンセルする場合は、速やかにご連絡ください。
- ・申込締切後のキャンセルはできません。
- ・納入された受講料等は返還しません。また、受講料等の分納はできません。

●受講にあたり

- ・登録証を発行するため、初回の講座時に顔写真を撮影します。
- ・登録証は受講証及び本学での身分証となりますので、受講時に必ず持参してください。
- ・各講座時に、受講生を含む受講風景や作品を撮影し、写真や動画をパンフレット等の広報物やホームページ等で使わせていただくことがあります。
- ・昼食・飲み物をご持参ください。
- ・講座受講時、保護者の付き添いは不要です。
- ・受講生により、危険行為や講座の運営に支障をきたす事態等が起こった場合、受講の継続をお断りする場合があります。
- ・講座を欠席する場合、受講料・材料費は返還しません。

●個人情報保護について

- ・お申込み時にお預かりした個人情報は、本学の責任により保護し、第三者に開示することはありません。
- ・お預かりした個人情報を使用し、本学が行う催事のご案内をお送りする場合があります。本学からのご案内を希望されない場合には、お手数ですがご連絡ください。

●お問い合わせ先

長岡造形大学 こどもものづくり大学校事務局 (文化・広報課)

Tel. 0258-21-3424 Fax. 0258-21-3343 メールアドレス kodomo@nagaoka-id.ac.jp

● アクセス

JR 長岡駅から

大手口 2 番バス乗り場から「江陽環状線」または「江陽団地行き」に乗車、約 15 分。「長岡造形大学前」下車、徒歩約 1 分。

長岡インターチェンジから

国道 8 号を長岡市内へ（北へ）向かい車で約 5 分、蓮潟（はすがた）交差点を左折、次の信号を右折



公立大学法人
長岡造形大学
Nagaoka Institute of Design

こどもものづくり大学校事務局
〒940-2088 新潟県長岡市千秋 4 丁目 197 番地
Tel. 0258-21-3424 Fax. 0258-21-3343
メールアドレス kodomo@nagaoka-id.ac.jp
URL <https://www.nagaoka-id.ac.jp/society/contribution/child/>
長岡造形大学ホームページから、こどもものづくり大学校の情報をご覧いただけます。
こどもものづくり大学校に関するご質問は、お気軽にお問い合わせください。

