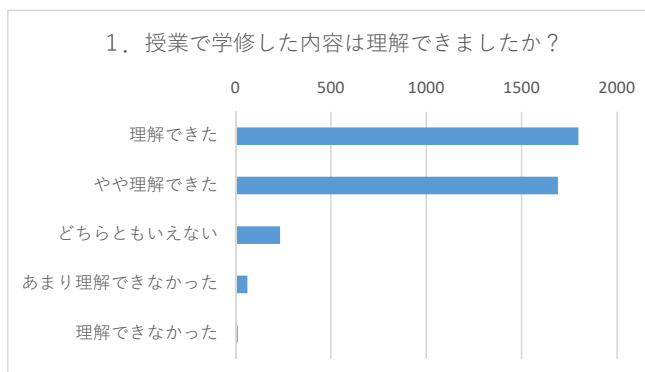


令和2（2020）年 後期 長岡造形大学 授業評価アンケート 区分別集計結果

A. 全体

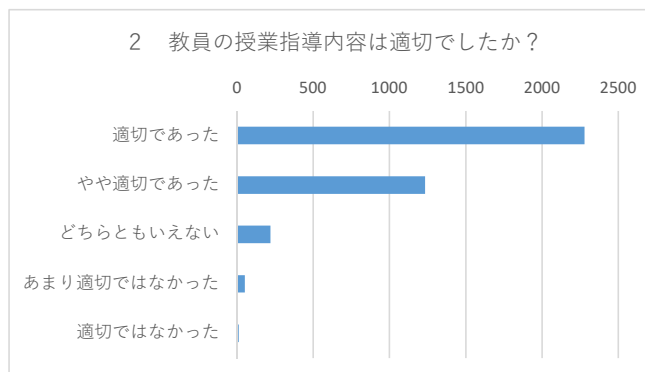
1. 授業で学修した内容は理解できましたか？

	比率	回答数	平均値
理解できた	47.35%	1799	4.37
やや理解できた	44.51%	1691	
どちらともいえない	6.16%	234	
あまり理解できなかった	1.63%	62	
理解できなかった	0.34%	13	



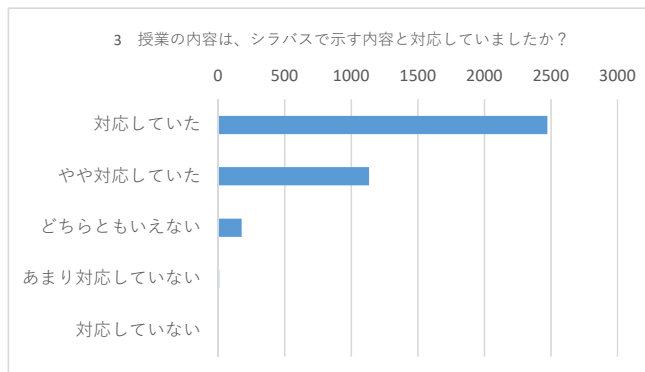
2. 教員の授業指導内容は適切でしたか？

	比率	回答数	平均値
適切であった	59.99%	2279	4.5
やや適切であった	32.48%	1234	
どちらともいえない	5.82%	221	
あまり適切ではなかった	1.37%	52	
適切ではなかった	0.34%	13	



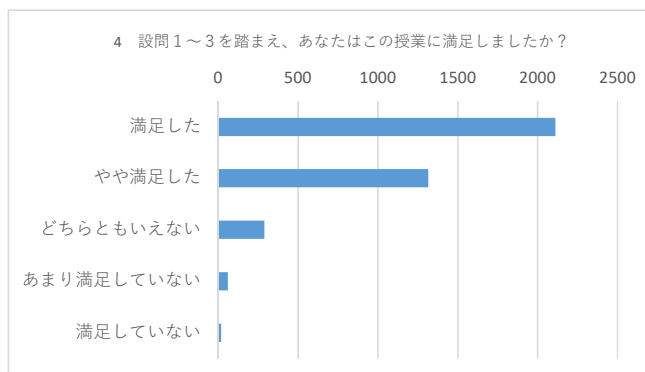
3. 授業の内容は、シラバスで示す内容と対応していましたか？

	比率	回答数	平均値
対応していた	65.15%	2475	4.6
やや対応していた	29.85%	1134	
どちらともいえない	4.66%	177	
あまり対応していない	0.26%	10	
対応していない	0.08%	3	



4. 設問1～3を踏まえ、あなたはこの授業に満足しましたか？

	比率	回答数	平均値
満足した	55.57%	2111	4.43
やや満足した	34.67%	1317	
どちらともいえない	7.63%	290	
あまり満足していない	1.61%	61	
満足していない	0.53%	20	

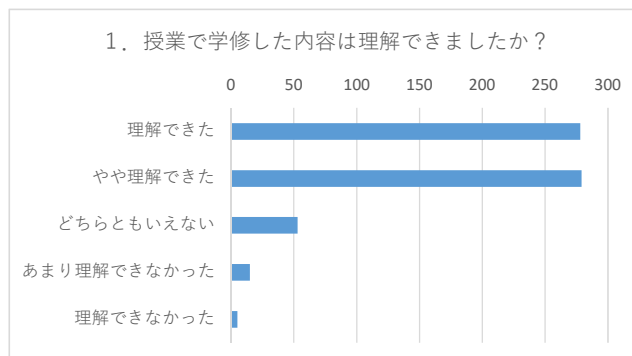


令和2（2020）年 後期 長岡造形大学 授業評価アンケート 区分別集計結果

B-1. 教養科目（講義）

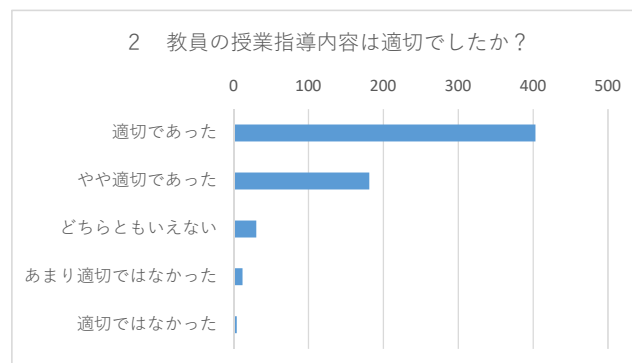
1. 授業で学修した内容は理解できましたか？

	比率	回答数	平均値
理解できた	44.13%	278	4.29
やや理解できた	44.29%	279	
どちらともいえない	8.41%	53	
あまり理解できなかった	2.38%	15	
理解できなかった	0.79%	5	



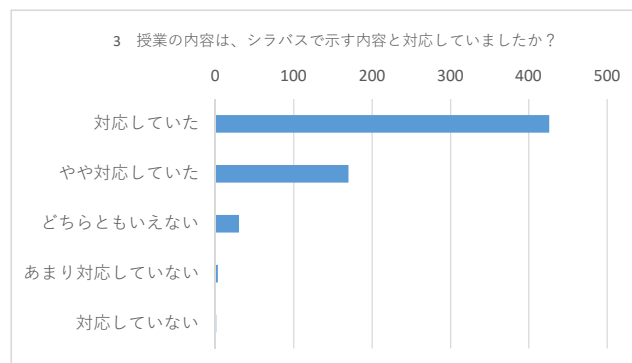
2 教員の授業指導内容は適切でしたか？

	比率	回答数	平均値
適切であった	63.97%	403	4.53
やや適切であった	28.73%	181	
どちらともいえない	4.76%	30	
あまり適切ではなかった	1.9%	12	
適切ではなかった	0.63%	4	



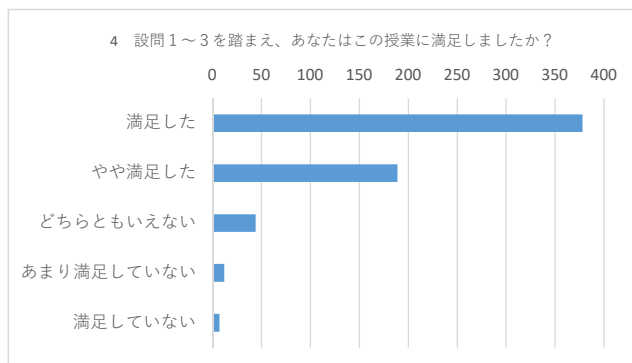
3 授業の内容は、シラバスで示す内容と対応していましたか？

	比率	回答数	平均値
対応していた	67.62%	426	4.61
やや対応していた	26.98%	170	
どちらともいえない	4.76%	30	
あまり対応していない	0.48%	3	
対応していない	0.16%	1	



4 設問1～3を踏まえ、あなたはこの授業に満足しましたか？

	比率	回答数	平均値
満足した	60%	378	4.46
やや満足した	30%	189	
どちらともいえない	6.98%	44	
あまり満足していない	1.9%	12	
満足していない	1.11%	7	

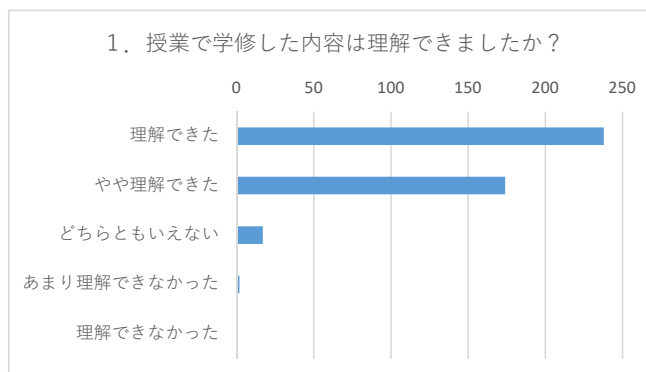


令和2（2020）年 後期 長岡造形大学 授業評価アンケート 区分別集計結果

B-2. 教養科目（演習・実習）

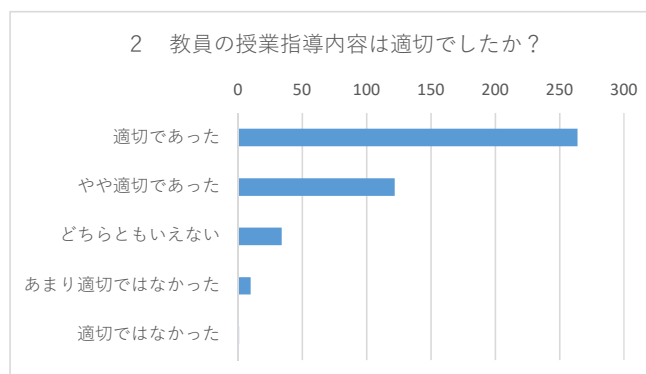
1. 授業で学修した内容は理解できましたか？

	比率	回答数	平均値
理解できた	55.22%	238	4.5
やや理解できた	40.37%	174	
どちらともいえない	3.94%	17	
あまり理解できなかった	0.46%	2	
理解できなかった	0%	0	



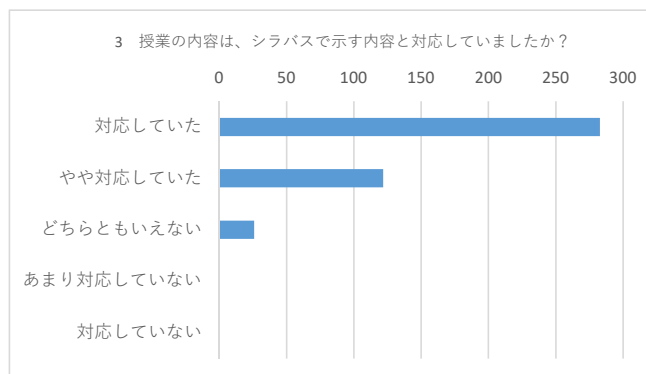
2 教員の授業指導内容は適切でしたか？

	比率	回答数	平均値
適切であった	61.25%	264	4.48
やや適切であった	28.31%	122	
どちらともいえない	7.89%	34	
あまり適切ではなかった	2.32%	10	
適切ではなかった	0.23%	1	



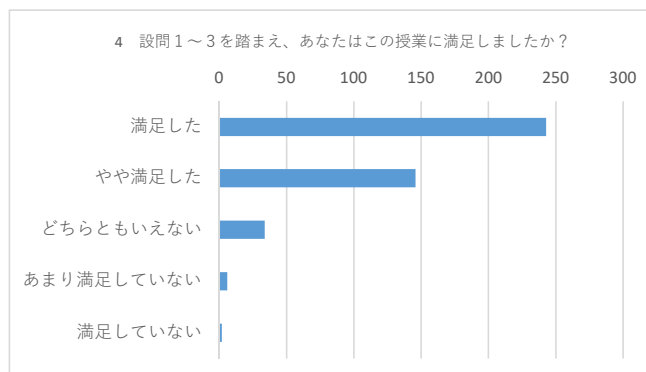
3 授業の内容は、シラバスで示す内容と対応していましたか？

	比率	回答数	平均値
対応していた	65.66%	283	4.6
やや対応していた	28.31%	122	
どちらともいえない	6.03%	26	
あまり対応していない	0%	0	
対応していない	0%	0	



4 設問1～3を踏まえ、あなたはこの授業に満足しましたか？

	比率	回答数	平均値
満足した	56.38%	243	4.44
やや満足した	33.87%	146	
どちらともいえない	7.89%	34	
あまり満足していない	1.39%	6	
満足していない	0.46%	2	

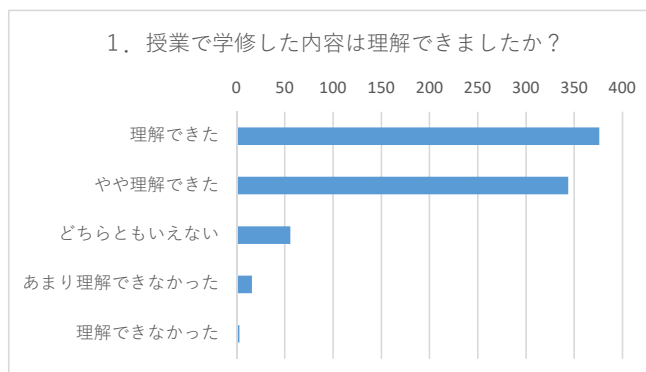


令和2（2020）年 後期 長岡造形大学 授業評価アンケート 区分別集計結果

C-1. 専門教育科目学部共通（講義）

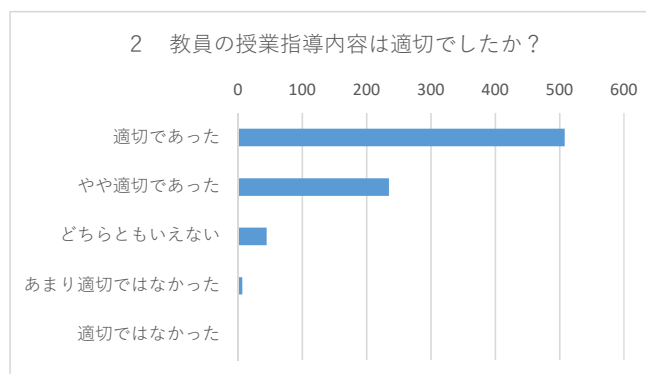
1. 授業で学修した内容は理解できましたか？

	比率	回答数	平均値
理解できた	47.3%	376	4.35
やや理解できた	43.27%	344	
どちらともいえない	7.04%	56	
あまり理解できなかった	2.01%	16	
理解できなかった	0.38%	3	



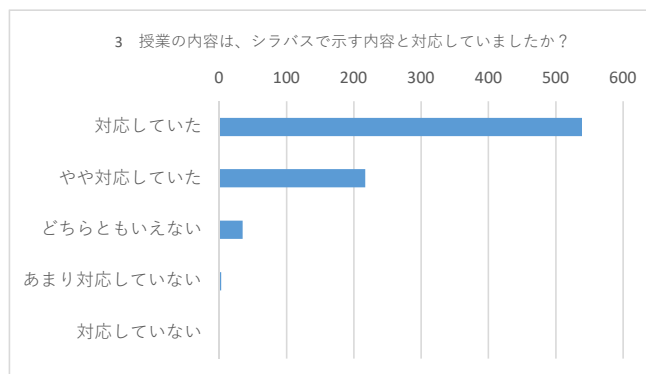
2 教員の授業指導内容は適切でしたか？

	比率	回答数	平均値
適切であった	63.9%	508	4.56
やや適切であった	29.56%	235	
どちらともいえない	5.66%	45	
あまり適切ではなかった	0.88%	7	
適切ではなかった	0%	0	



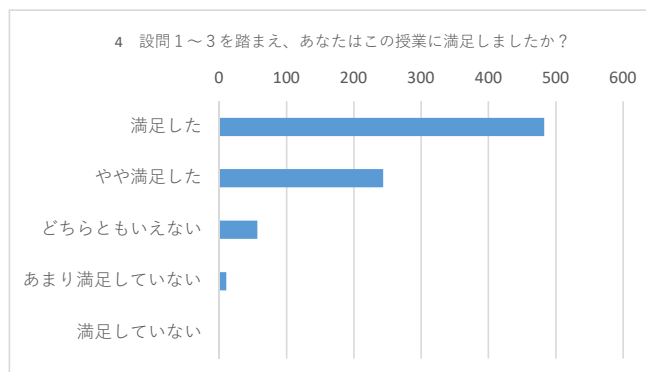
3 授業の内容は、シラバスで示す内容と対応していましたか？

	比率	回答数	平均値
対応していた	67.8%	539	4.62
やや対応していた	27.3%	217	
どちらともいえない	4.4%	35	
あまり対応していない	0.38%	3	
対応していない	0.13%	1	



4 設問1～3を踏まえ、あなたはこの授業に満足しましたか？

	比率	回答数	平均値
満足した	60.75%	483	4.51
やや満足した	30.69%	244	
どちらともいえない	7.17%	57	
あまり満足していない	1.38%	11	
満足していない	0%	0	

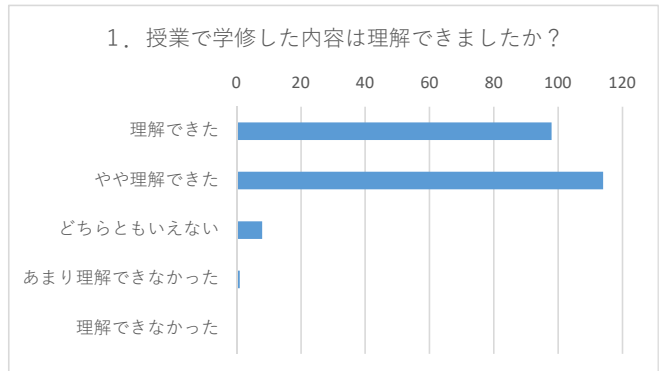


令和2（2020）年 後期 長岡造形大学 授業評価アンケート 区分別集計結果

C-2. 専門教育科目学部共通（演習・実習）

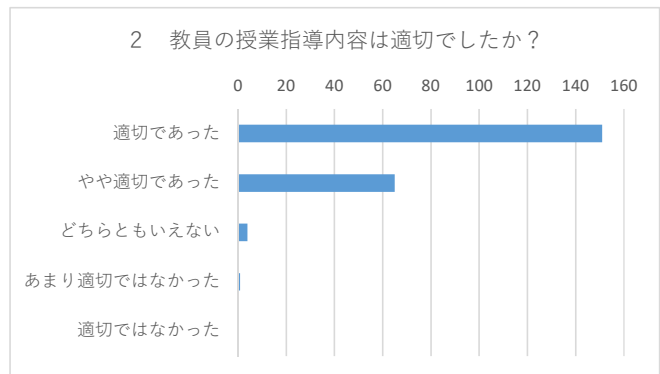
1. 授業で学修した内容は理解できましたか？

	比率	回答数	平均値
理解できた	44.34%	98	4.4
やや理解できた	51.58%	114	
どちらともいえない	3.62%	8	
あまり理解できなかった	0.45%	1	
理解できなかった	0%	0	



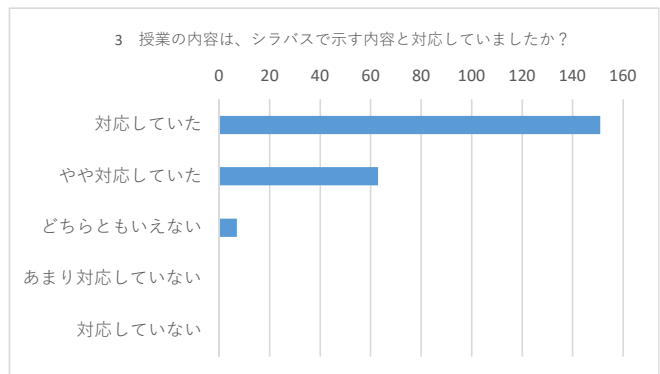
2 教員の授業指導内容は適切でしたか？

	比率	回答数	平均値
適切であった	68.33%	151	4.66
やや適切であった	29.41%	65	
どちらともいえない	1.81%	4	
あまり適切ではなかった	0.45%	1	
適切ではなかった	0%	0	



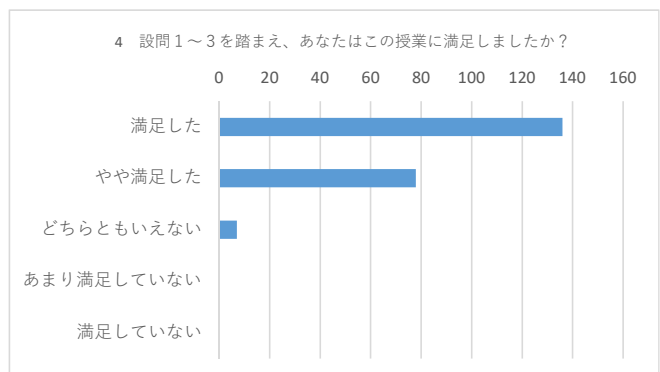
3 授業の内容は、シラバスで示す内容と対応していましたか？

	比率	回答数	平均値
対応していた	68.33%	151	4.65
やや対応していた	28.51%	63	
どちらともいえない	3.17%	7	
あまり対応していない	0%	0	
対応していない	0%	0	



4 設問1～3を踏まえ、あなたはこの授業に満足しましたか？

	比率	回答数	平均値
満足した	61.54%	136	4.58
やや満足した	35.29%	78	
どちらともいえない	3.17%	7	
あまり満足していない	0%	0	
満足していない	0%	0	

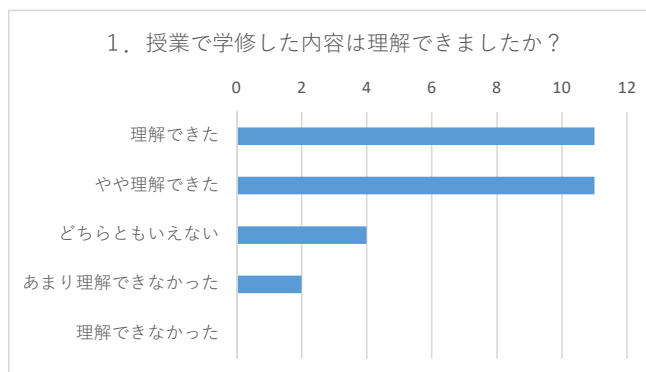


令和2（2020）年 後期 長岡造形大学 授業評価アンケート 区分別集計結果

D-1. 専門教育科目プロダクトデザイン学科共通（講義）

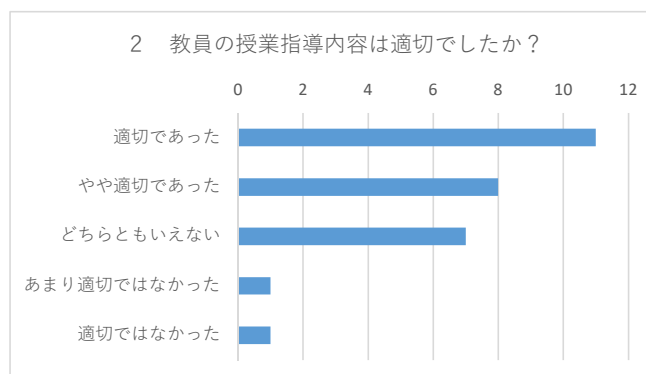
1. 授業で学修した内容は理解できましたか？

	比率	回答数	平均値
理解できた	39.29%	11	4.11
やや理解できた	39.29%	11	
どちらともいえない	14.29%	4	
あまり理解できなかった	7.14%	2	
理解できなかった	0%	0	



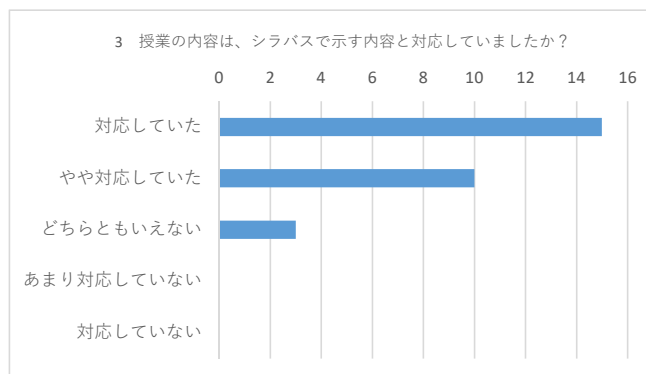
2 教員の授業指導内容は適切でしたか？

	比率	回答数	平均値
適切であった	39.29%	11	3.96
やや適切であった	28.57%	8	
どちらともいえない	25%	7	
あまり適切ではなかった	3.57%	1	
適切ではなかった	3.57%	1	



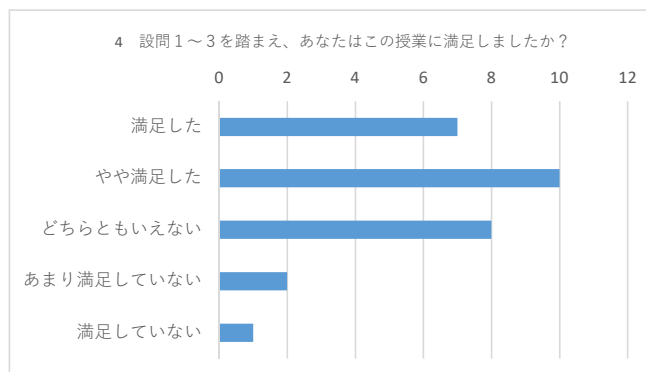
3 授業の内容は、シラバスで示す内容と対応していましたか？

	比率	回答数	平均値
対応していた	53.57%	15	4.43
やや対応していた	35.71%	10	
どちらともいえない	10.71%	3	
あまり対応していない	0%	0	
対応していない	0%	0	



4 設問1～3を踏まえ、あなたはこの授業に満足しましたか？

	比率	回答数	平均値
満足した	25%	7	3.71
やや満足した	35.71%	10	
どちらともいえない	28.57%	8	
あまり満足していない	7.14%	2	
満足していない	3.57%	1	

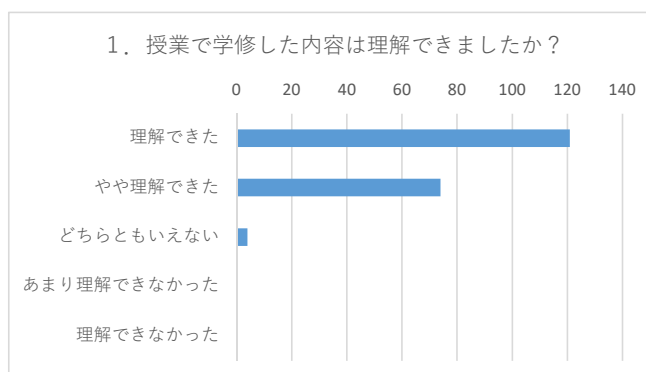


令和2（2020）年 後期 長岡造形大学 授業評価アンケート 区分別集計結果

D-2. 専門教育科目プロダクトデザイン学科共通（演習・実習）

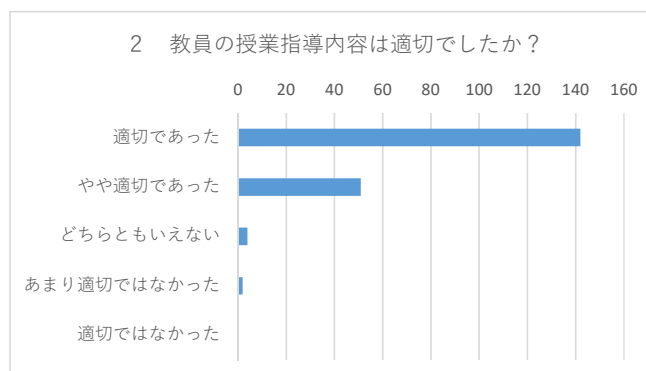
1. 授業で学修した内容は理解できましたか？

	比率	回答数	平均値
理解できた	60.8%	121	4.59
やや理解できた	37.19%	74	
どちらともいえない	2.01%	4	
あまり理解できなかった	0%	0	
理解できなかった	0%	0	



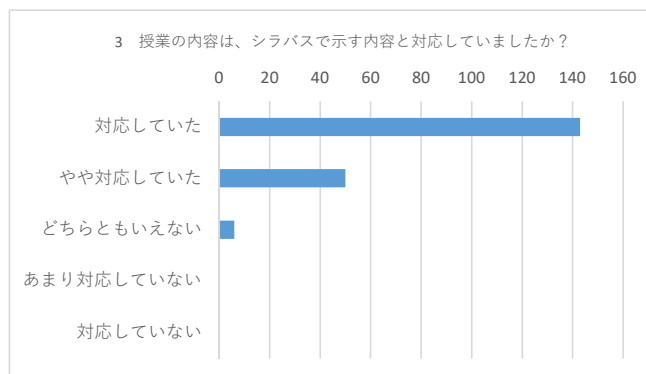
2 教員の授業指導内容は適切でしたか？

	比率	回答数	平均値
適切であった	71.36%	142	4.67
やや適切であった	25.63%	51	
どちらともいえない	2.01%	4	
あまり適切ではなかった	1.01%	2	
適切ではなかった	0%	0	



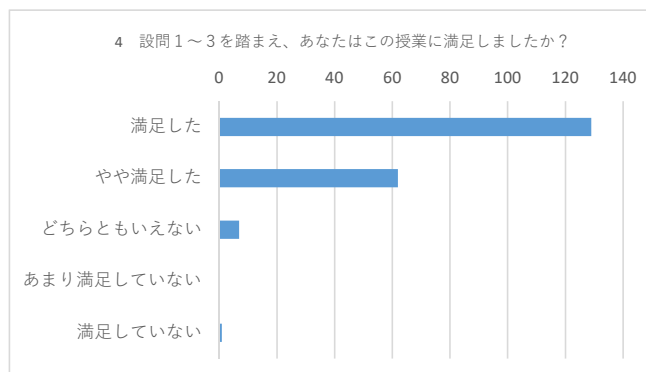
3 授業の内容は、シラバスで示す内容と対応していましたか？

	比率	回答数	平均値
対応していた	71.86%	143	4.69
やや対応していた	25.13%	50	
どちらともいえない	3.02%	6	
あまり対応していない	0%	0	
対応していない	0%	0	



4 設問1～3を踏まえ、あなたはこの授業に満足しましたか？

	比率	回答数	平均値
満足した	64.82%	129	4.6
やや満足した	31.16%	62	
どちらともいえない	3.52%	7	
あまり満足していない	0%	0	
満足していない	0.5%	1	

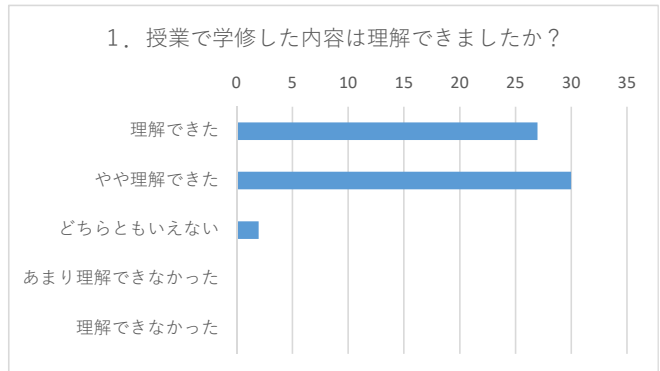


令和2（2020）年 後期 長岡造形大学 授業評価アンケート 区分別集計結果

E-1. 専門教育科目視覚デザイン学科共通（講義）

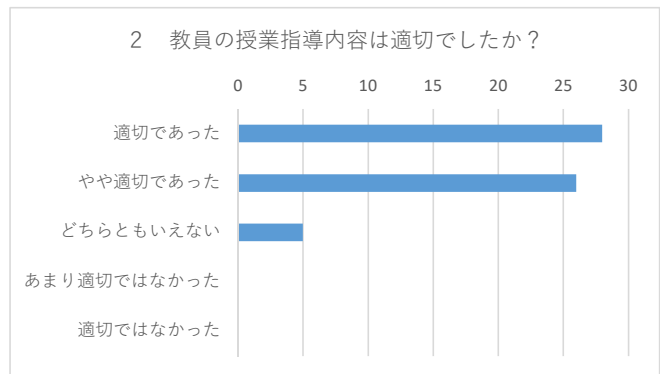
1. 授業で学修した内容は理解できましたか？

	比率	回答数	平均値
理解できた	45.76%	27	4.42
やや理解できた	50.85%	30	
どちらともいえない	3.39%	2	
あまり理解できなかった	0%	0	
理解できなかった	0%	0	



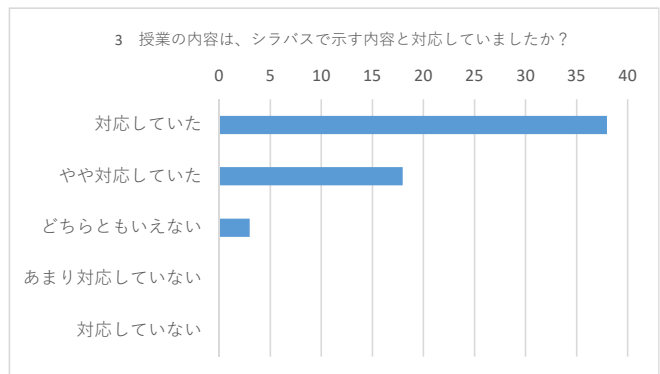
2 教員の授業指導内容は適切でしたか？

	比率	回答数	平均値
適切であった	47.46%	28	4.39
やや適切であった	44.07%	26	
どちらともいえない	8.47%	5	
あまり適切ではなかった	0%	0	
適切ではなかった	0%	0	



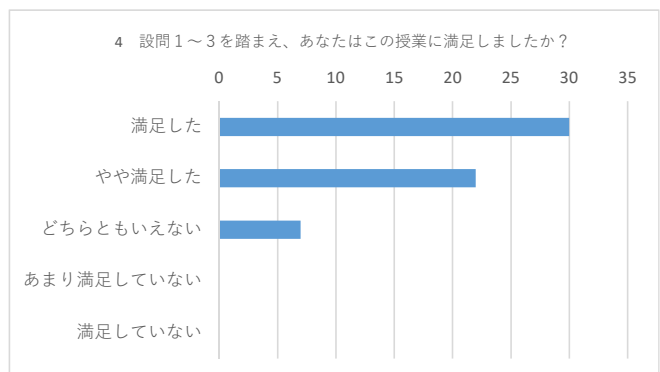
3 授業の内容は、シラバスで示す内容と対応していましたか？

	比率	回答数	平均値
対応していた	64.41%	38	4.59
やや対応していた	30.51%	18	
どちらともいえない	5.08%	3	
あまり対応していない	0%	0	
対応していない	0%	0	



4 設問1～3を踏まえ、あなたはこの授業に満足しましたか？

	比率	回答数	平均値
満足した	50.85%	30	4.39
やや満足した	37.29%	22	
どちらともいえない	11.86%	7	
あまり満足していない	0%	0	
満足していない	0%	0	

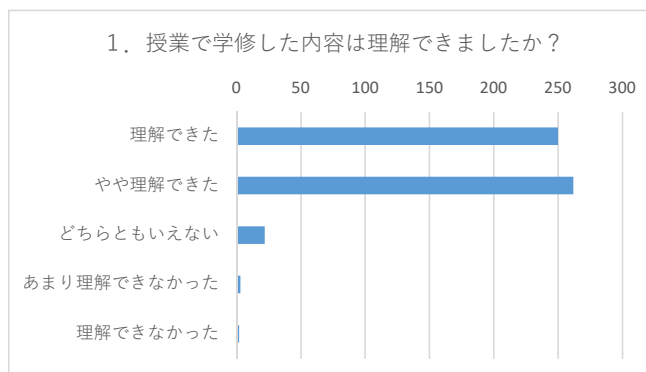


令和2（2020）年 後期 長岡造形大学 授業評価アンケート 区分別集計結果

E-2. 専門教育科目視覚デザイン学科共通（演習・実習）

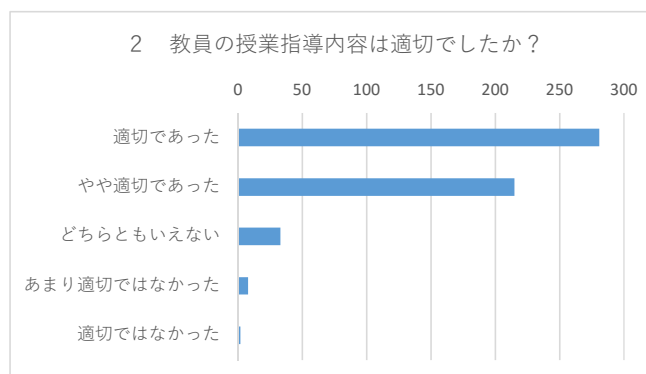
1. 授業で学修した内容は理解できましたか？

	比率	回答数	平均値
理解できた	46.38%	250	4.4
やや理解できた	48.61%	262	
どちらともいえない	4.08%	22	
あまり理解できなかった	0.56%	3	
理解できなかった	0.37%	2	



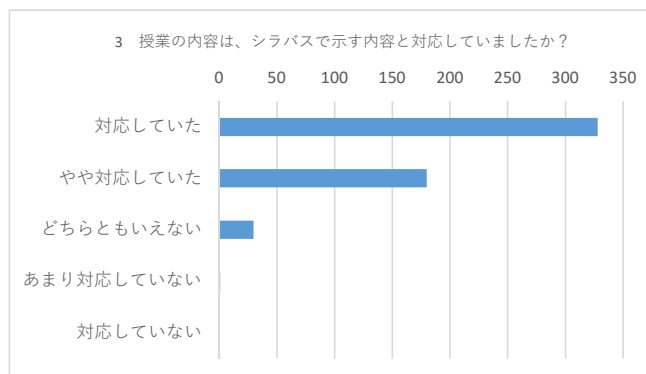
2 教員の授業指導内容は適切でしたか？

	比率	回答数	平均値
適切であった	52.13%	281	4.42
やや適切であった	39.89%	215	
どちらともいえない	6.12%	33	
あまり適切ではなかった	1.48%	8	
適切ではなかった	0.37%	2	



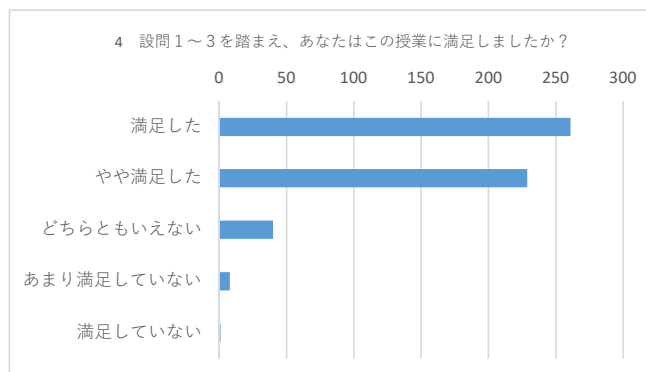
3 授業の内容は、シラバスで示す内容と対応していましたか？

	比率	回答数	平均値
対応していた	60.85%	328	4.55
やや対応していた	33.4%	180	
どちらともいえない	5.57%	30	
あまり対応していない	0.19%	1	
対応していない	0%	0	



4 設問1～3を踏まえ、あなたはこの授業に満足しましたか？

	比率	回答数	平均値
満足した	48.42%	261	4.37
やや満足した	42.49%	229	
どちらともいえない	7.42%	40	
あまり満足していない	1.48%	8	
満足していない	0.19%	1	

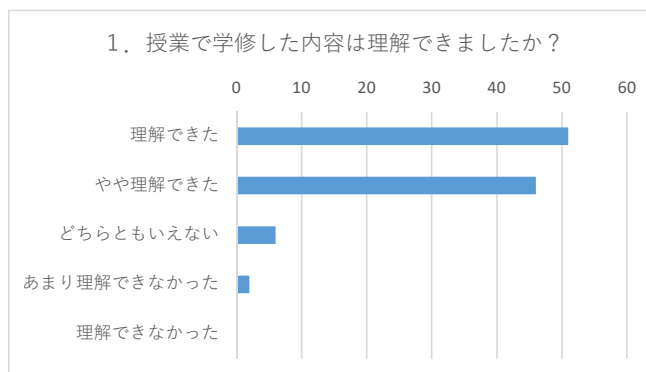


令和2（2020）年 後期 長岡造形大学 授業評価アンケート 区分別集計結果

F-1. 専門教育科目美術・工芸学科（講義）

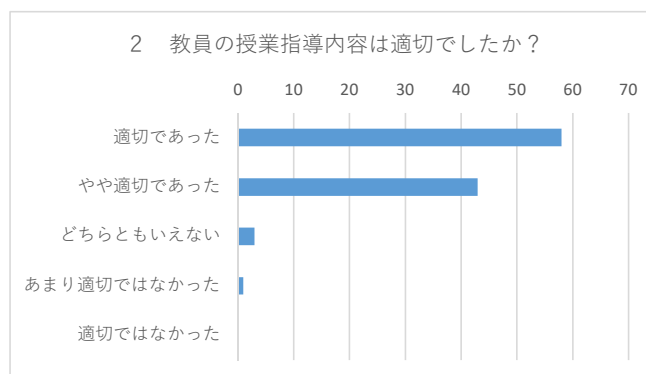
1. 授業で学修した内容は理解できましたか？

	比率	回答数	平均値
理解できた	48.57%	51	4.39
やや理解できた	43.81%	46	
どちらともいえない	5.71%	6	
あまり理解できなかった	1.9%	2	
理解できなかった	0%	0	



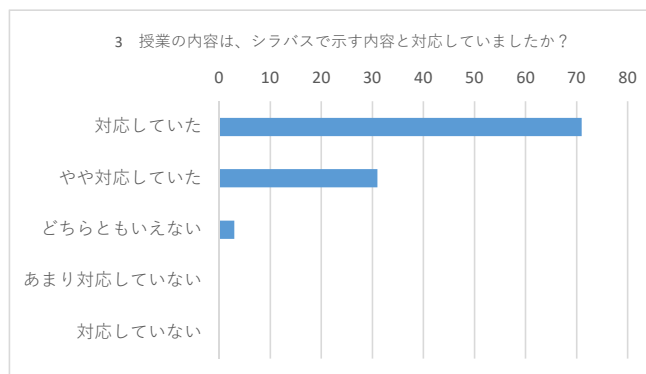
2 教員の授業指導内容は適切でしたか？

	比率	回答数	平均値
適切であった	55.24%	58	4.5
やや適切であった	40.95%	43	
どちらともいえない	2.86%	3	
あまり適切ではなかった	0.95%	1	
適切ではなかった	0%	0	



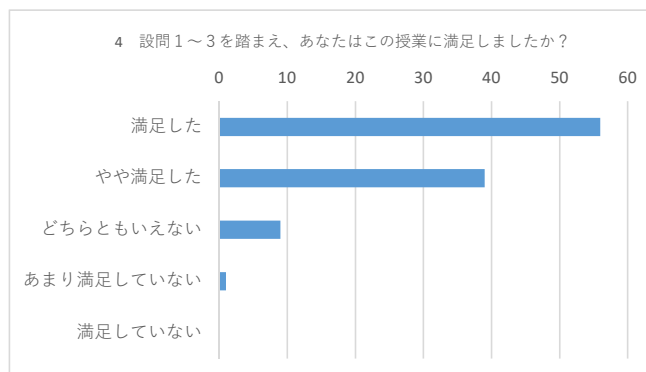
3 授業の内容は、シラバスで示す内容と対応していましたか？

	比率	回答数	平均値
対応していた	67.62%	71	4.65
やや対応していた	29.52%	31	
どちらともいえない	2.86%	3	
あまり対応していない	0%	0	
対応していない	0%	0	



4 設問1～3を踏まえ、あなたはこの授業に満足しましたか？

	比率	回答数	平均値
満足した	53.33%	56	4.43
やや満足した	37.14%	39	
どちらともいえない	8.57%	9	
あまり満足していない	0.95%	1	
満足していない	0%	0	

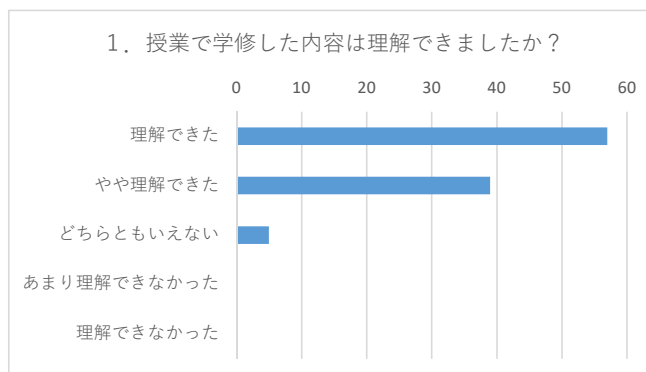


令和2（2020）年 後期 長岡造形大学 授業評価アンケート 区分別集計結果

F-2. 専門教育科目美術・工芸学科（演習・実習）

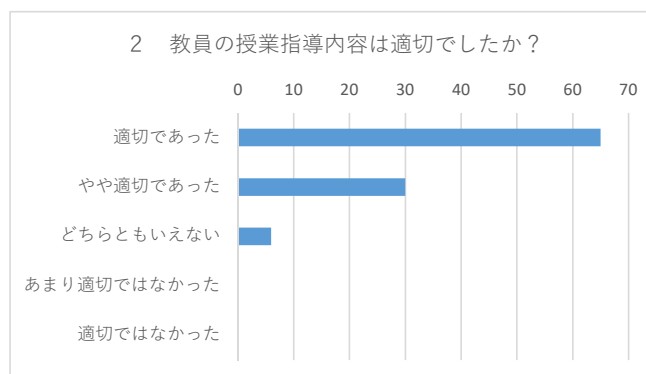
1. 授業で学修した内容は理解できましたか？

	比率	回答数	平均値
理解できた	56.44%	57	4.51
やや理解できた	38.61%	39	
どちらともいえない	4.95%	5	
あまり理解できなかった	0%	0	
理解できなかった	0%	0	



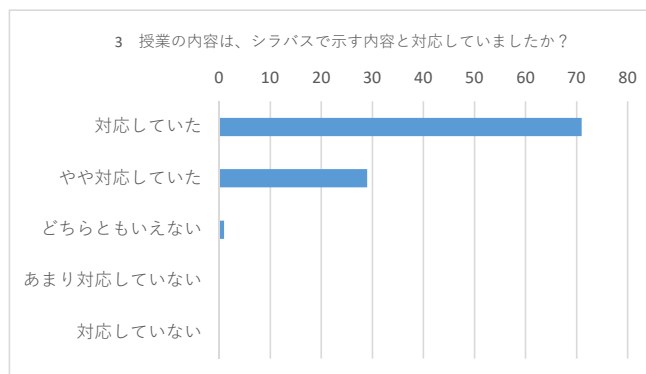
2 教員の授業指導内容は適切でしたか？

	比率	回答数	平均値
適切であった	64.36%	65	4.58
やや適切であった	29.7%	30	
どちらともいえない	5.94%	6	
あまり適切ではなかった	0%	0	
適切ではなかった	0%	0	



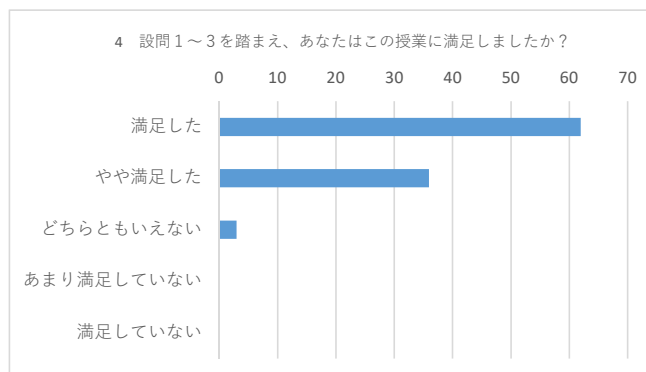
3 授業の内容は、シラバスで示す内容と対応していましたか？

	比率	回答数	平均値
対応していた	70.3%	71	4.69
やや対応していた	28.71%	29	
どちらともいえない	0.99%	1	
あまり対応していない	0%	0	
対応していない	0%	0	



4 設問1～3を踏まえ、あなたはこの授業に満足しましたか？

	比率	回答数	平均値
満足した	61.39%	62	4.58
やや満足した	35.64%	36	
どちらともいえない	2.97%	3	
あまり満足していない	0%	0	
満足していない	0%	0	

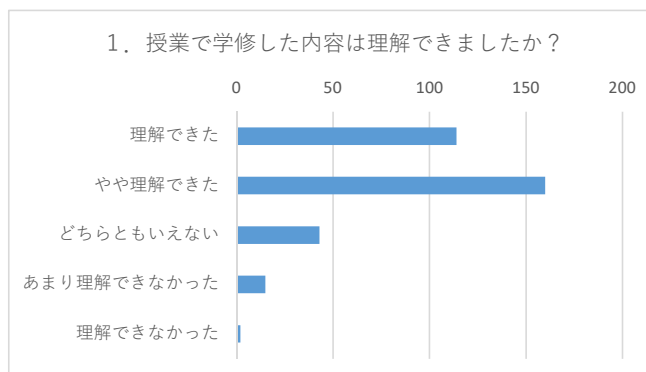


令和2（2020）年 後期 長岡造形大学 授業評価アンケート 区分別集計結果

G-1. 専門教育科目建築・環境デザイン学科共通（講義）

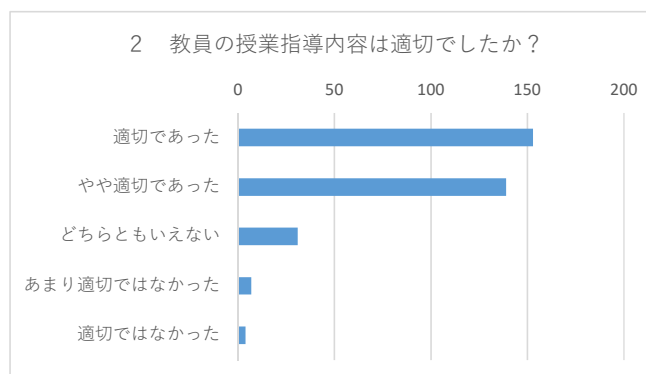
1. 授業で学修した内容は理解できましたか？

	比率	回答数	平均値
理解できた	34.13%	114	4.1
やや理解できた	47.9%	160	
どちらともいえない	12.87%	43	
あまり理解できなかった	4.49%	15	
理解できなかった	0.6%	2	



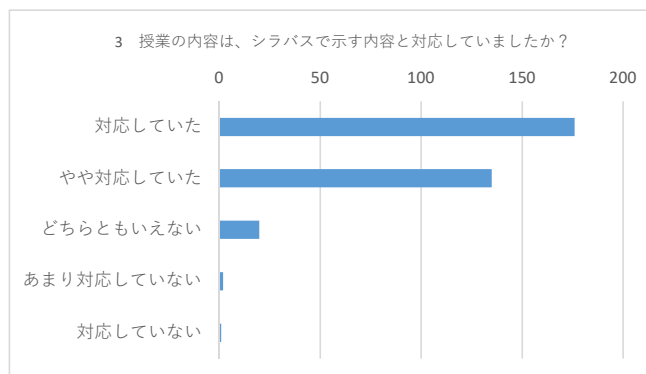
2 教員の授業指導内容は適切でしたか？

	比率	回答数	平均値
適切であった	45.81%	153	4.29
やや適切であった	41.62%	139	
どちらともいえない	9.28%	31	
あまり適切ではなかった	2.1%	7	
適切ではなかった	1.2%	4	



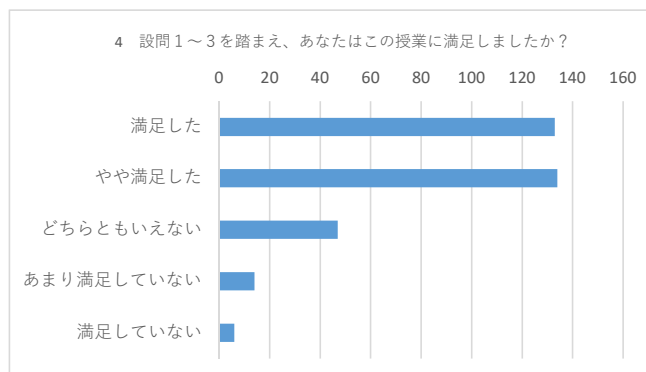
3 授業の内容は、シラバスで示す内容と対応していましたか？

	比率	回答数	平均値
対応していた	52.69%	176	4.45
やや対応していた	40.42%	135	
どちらともいえない	5.99%	20	
あまり対応していない	0.6%	2	
対応していない	0.3%	1	



4 設問1～3を踏まえ、あなたはこの授業に満足しましたか？

	比率	回答数	平均値
満足した	39.82%	133	4.12
やや満足した	40.12%	134	
どちらともいえない	14.07%	47	
あまり満足していない	4.19%	14	
満足していない	1.8%	6	

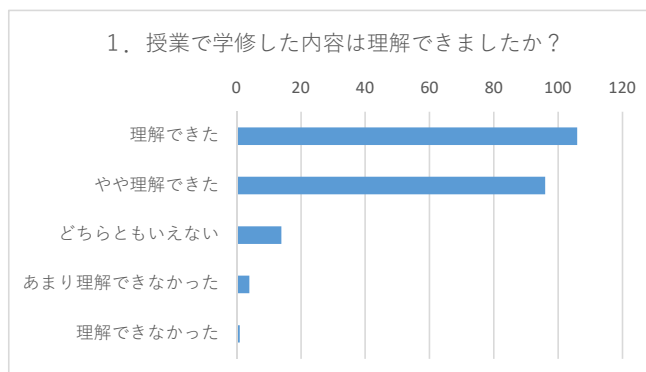


令和2（2020）年 後期 長岡造形大学 授業評価アンケート 区分別集計結果

G-2. 専門教育科目 建築・環境デザイン学科共通（演習・実習）

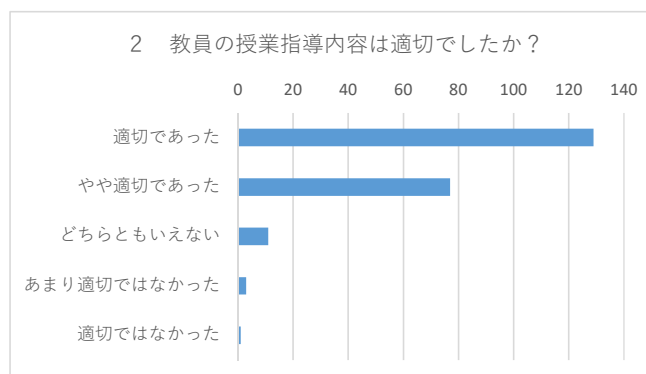
1. 授業で学修した内容は理解できましたか？

	比率	回答数	平均値
理解できた	47.96%	106	4.37
やや理解できた	43.44%	96	
どちらともいえない	6.33%	14	
あまり理解できなかった	1.81%	4	
理解できなかった	0.45%	1	



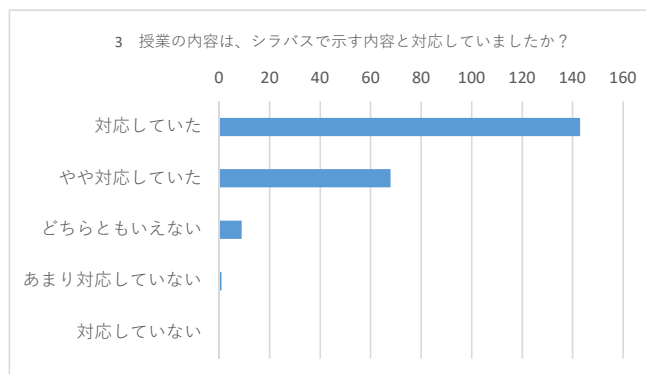
2 教員の授業指導内容は適切でしたか？

	比率	回答数	平均値
適切であった	58.37%	129	4.49
やや適切であった	34.84%	77	
どちらともいえない	4.98%	11	
あまり適切ではなかった	1.36%	3	
適切ではなかった	0.45%	1	



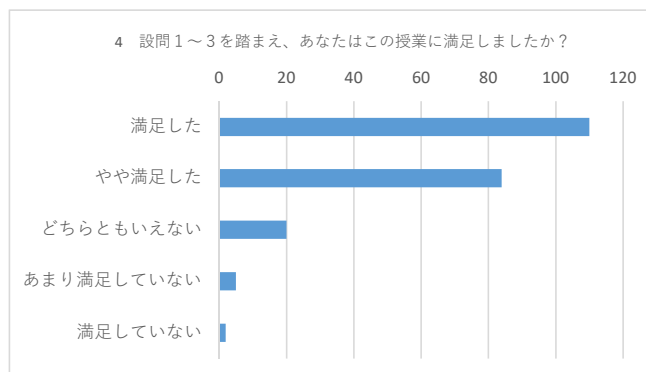
3 授業の内容は、シラバスで示す内容と対応していましたか？

	比率	回答数	平均値
対応していた	64.71%	143	4.6
やや対応していた	30.77%	68	
どちらともいえない	4.07%	9	
あまり対応していない	0.45%	1	
対応していない	0%	0	



4 設問1～3を踏まえ、あなたはこの授業に満足しましたか？

	比率	回答数	平均値
満足した	49.77%	110	4.33
やや満足した	38.01%	84	
どちらともいえない	9.05%	20	
あまり満足していない	2.26%	5	
満足していない	0.9%	2	

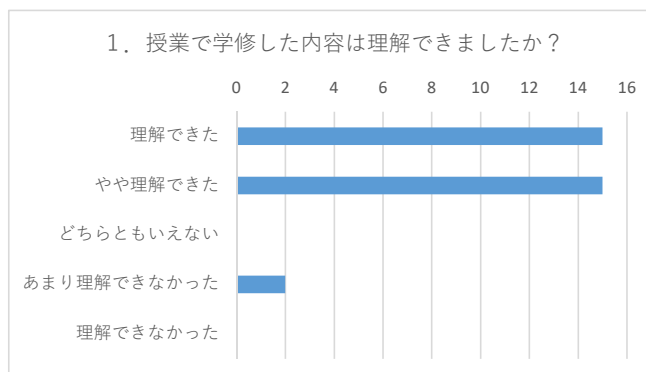


令和2（2020）年 後期 長岡造形大学 授業評価アンケート 区分別集計結果

H-1. 学芸員課程科目（講義）

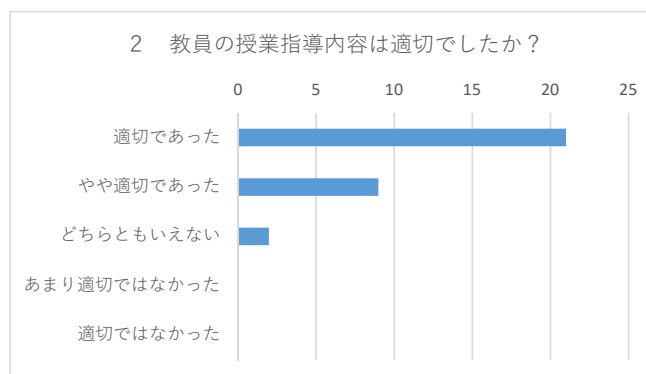
1. 授業で学修した内容は理解できましたか？

	比率	回答数	平均値
理解できた	46.88%	15	4.34
やや理解できた	46.88%	15	
どちらともいえない	0%	0	
あまり理解できなかった	6.25%	2	
理解できなかった	0%	0	



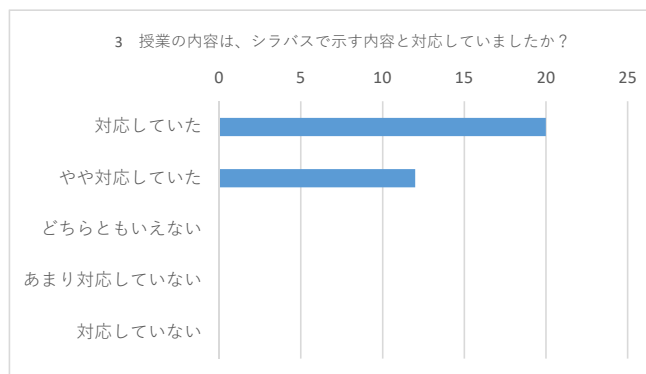
2 教員の授業指導内容は適切でしたか？

	比率	回答数	平均値
適切であった	65.63%	21	4.59
やや適切であった	28.13%	9	
どちらともいえない	6.25%	2	
あまり適切ではなかった	0%	0	
適切ではなかった	0%	0	



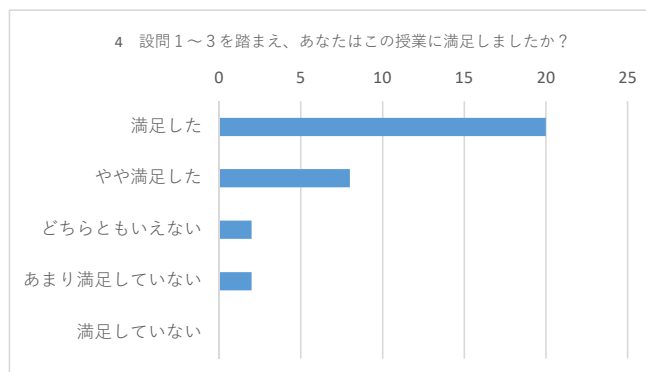
3 授業の内容は、シラバスで示す内容と対応していましたか？

	比率	回答数	平均値
対応していた	62.5%	20	4.63
やや対応していた	37.5%	12	
どちらともいえない	0%	0	
あまり対応していない	0%	0	
対応していない	0%	0	



4 設問1～3を踏まえ、あなたはこの授業に満足しましたか？

	比率	回答数	平均値
満足した	62.5%	20	4.44
やや満足した	25%	8	
どちらともいえない	6.25%	2	
あまり満足していない	6.25%	2	
満足していない	0%	0	

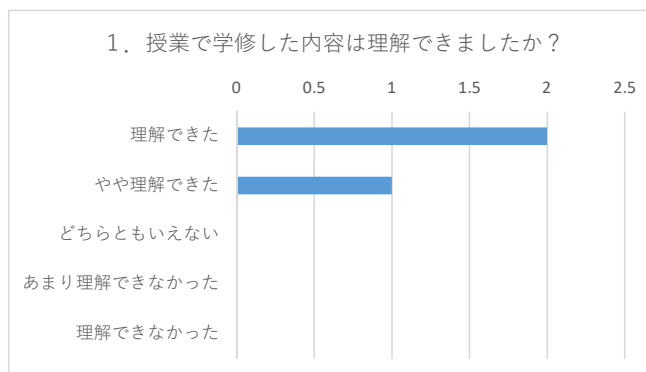


令和2（2020）年 後期 長岡造形大学 授業評価アンケート 区分別集計結果

H-2. 学芸員課程科目（演習・実習）

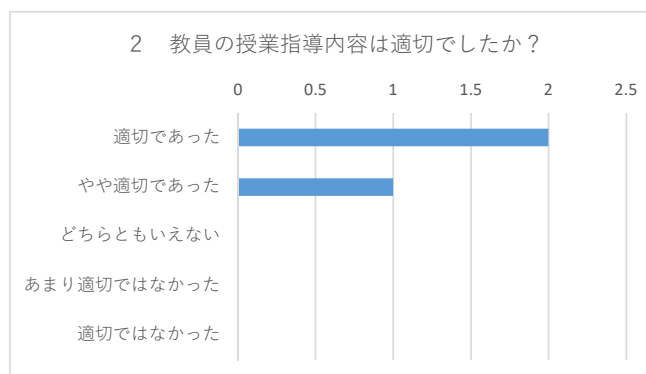
1. 授業で学修した内容は理解できましたか？

	比率	回答数	平均値
理解できた	66.67%	2	4.67
やや理解できた	33.33%	1	
どちらともいえない	0%	0	
あまり理解できなかった	0%	0	
理解できなかった	0%	0	



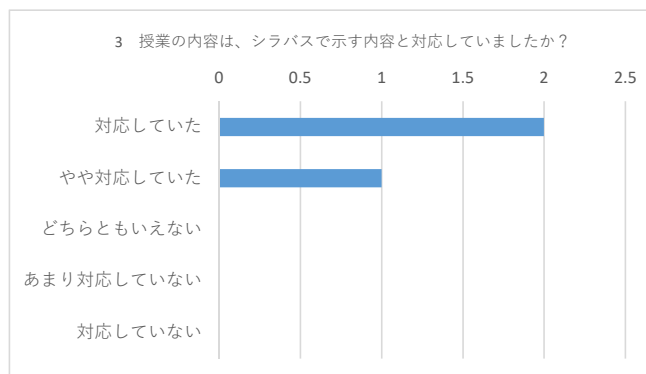
2 教員の授業指導内容は適切でしたか？

	比率	回答数	平均値
適切であった	66.67%	2	4.67
やや適切であった	33.33%	1	
どちらともいえない	0%	0	
あまり適切ではなかった	0%	0	
適切ではなかった	0%	0	



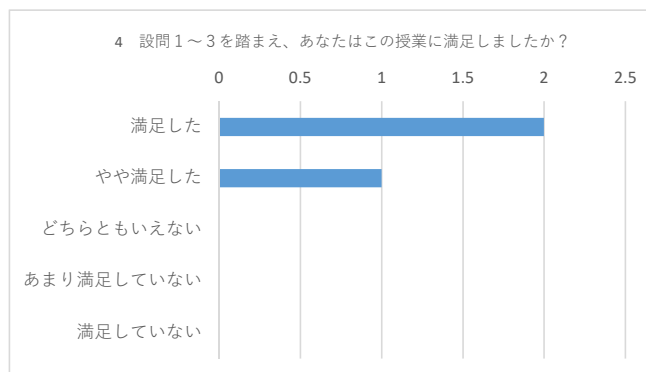
3 授業の内容は、シラバスで示す内容と対応していましたか？

	比率	回答数	平均値
対応していた	66.67%	2	4.67
やや対応していた	33.33%	1	
どちらともいえない	0%	0	
あまり対応していない	0%	0	
対応していない	0%	0	



4 設問1～3を踏まえ、あなたはこの授業に満足しましたか？

	比率	回答数	平均値
満足した	66.67%	2	4.67
やや満足した	33.33%	1	
どちらともいえない	0%	0	
あまり満足していない	0%	0	
満足していない	0%	0	

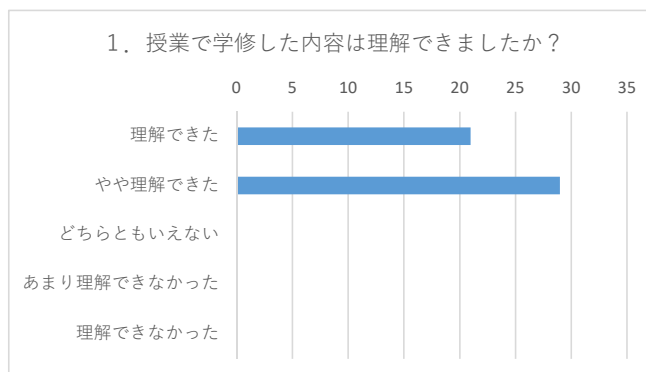


令和2（2020）年 後期 長岡造形大学 授業評価アンケート 区分別集計結果

I-1. 教職課程科目（講義）

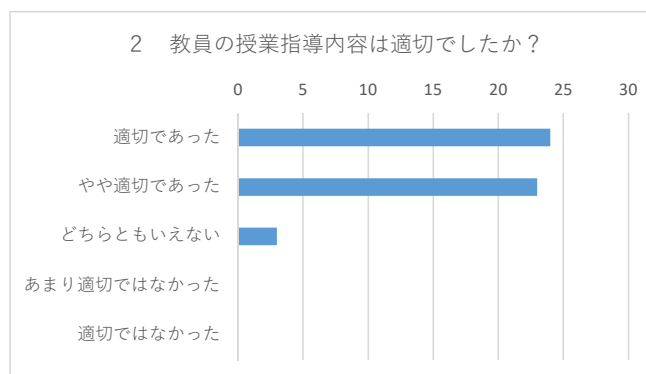
1. 授業で学修した内容は理解できましたか？

	比率	回答数	平均値
理解できた	42%	21	4.42
やや理解できた	58%	29	
どちらともいえない	0%	0	
あまり理解できなかった	0%	0	
理解できなかった	0%	0	



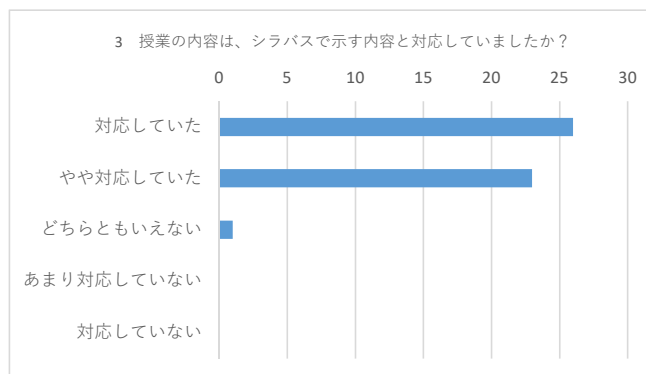
2 教員の授業指導内容は適切でしたか？

	比率	回答数	平均値
適切であった	48%	24	4.42
やや適切であった	46%	23	
どちらともいえない	6%	3	
あまり適切ではなかった	0%	0	
適切ではなかった	0%	0	



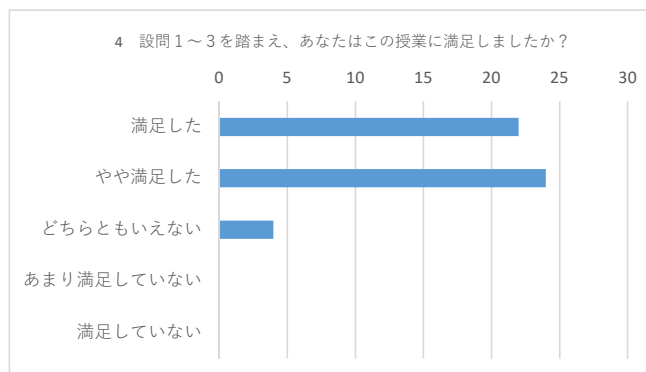
3 授業の内容は、シラバスで示す内容と対応していましたか？

	比率	回答数	平均値
対応していた	52%	26	4.5
やや対応していた	46%	23	
どちらともいえない	2%	1	
あまり対応していない	0%	0	
対応していない	0%	0	



4 設問1～3を踏まえ、あなたはこの授業に満足しましたか？

	比率	回答数	平均値
満足した	44%	22	4.36
やや満足した	48%	24	
どちらともいえない	8%	4	
あまり満足していない	0%	0	
満足していない	0%	0	

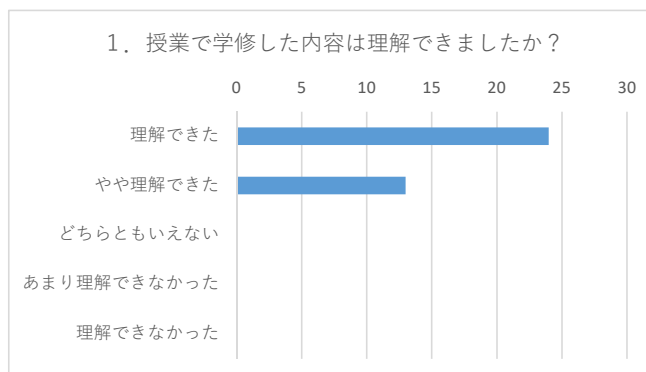


令和2（2020）年 後期 長岡造形大学 授業評価アンケート 区分別集計結果

I-2. 教職課程科目（演習・実習）

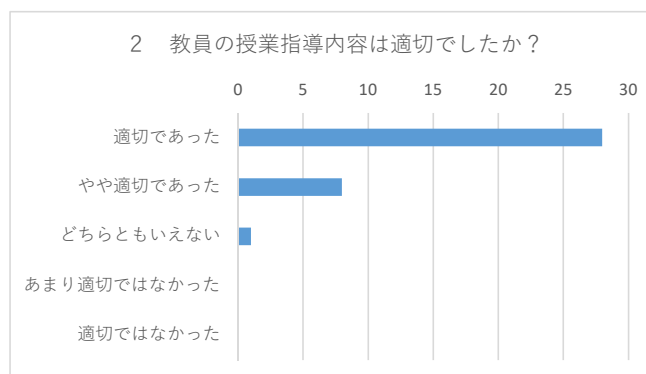
1. 授業で学修した内容は理解できましたか？

	比率	回答数	平均値
理解できた	64.86%	24	4.65
やや理解できた	35.14%	13	
どちらともいえない	0%	0	
あまり理解できなかった	0%	0	
理解できなかった	0%	0	



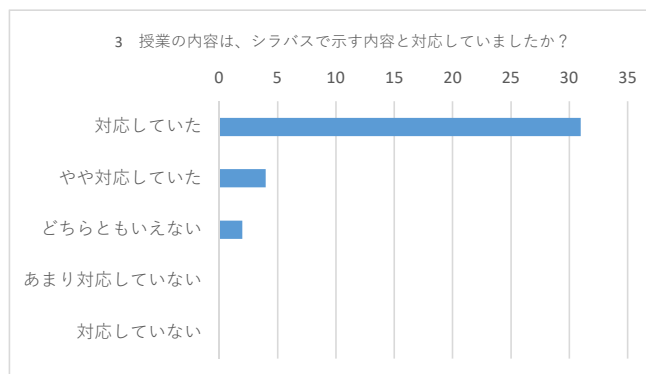
2 教員の授業指導内容は適切でしたか？

	比率	回答数	平均値
適切であった	75.68%	28	4.73
やや適切であった	21.62%	8	
どちらともいえない	2.7%	1	
あまり適切ではなかった	0%	0	
適切ではなかった	0%	0	



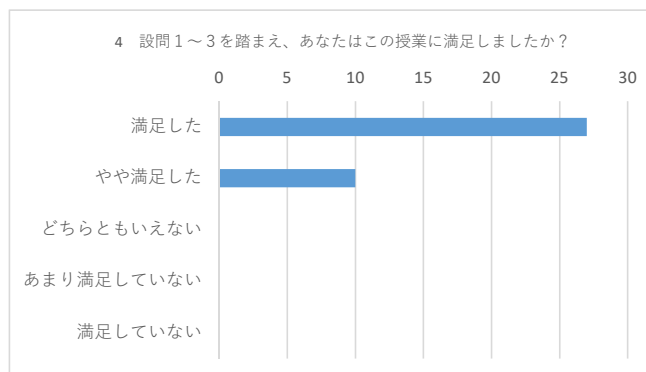
3 授業の内容は、シラバスで示す内容と対応していましたか？

	比率	回答数	平均値
対応していた	83.78%	31	4.78
やや対応していた	10.81%	4	
どちらともいえない	5.41%	2	
あまり対応していない	0%	0	
対応していない	0%	0	



4 設問1～3を踏まえ、あなたはこの授業に満足しましたか？

	比率	回答数	平均値
満足した	72.97%	27	4.73
やや満足した	27.03%	10	
どちらともいえない	0%	0	
あまり満足していない	0%	0	
満足していない	0%	0	

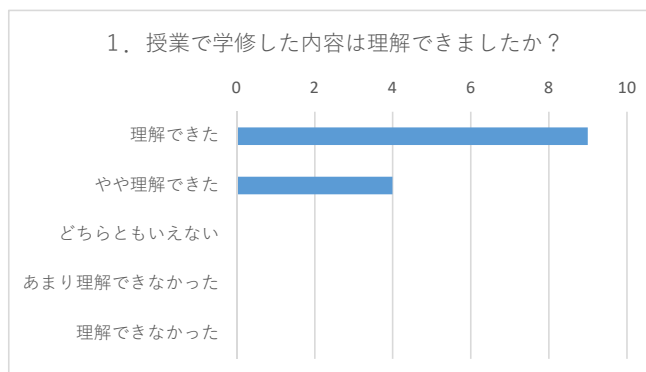


令和2（2020）年 後期 長岡造形大学 授業評価アンケート 区分別集計結果

J-2. 大学院科目（演習・実習）

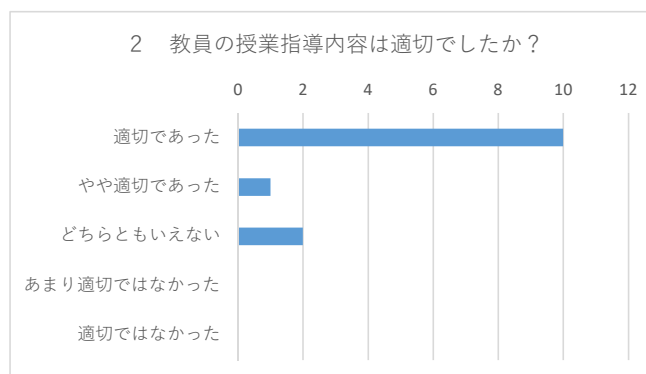
1. 授業で学修した内容は理解できましたか？

	比率	回答数	平均値
理解できた	69.23%	9	4.69
やや理解できた	30.77%	4	
どちらともいえない	0%	0	
あまり理解できなかった	0%	0	
理解できなかった	0%	0	



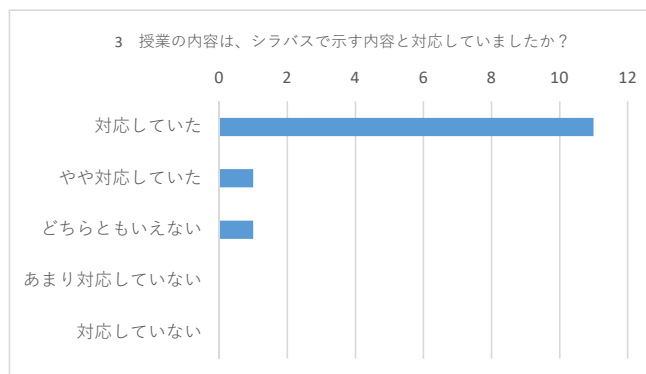
2. 教員の授業指導内容は適切でしたか？

	比率	回答数	平均値
適切であった	76.92%	10	4.62
やや適切であった	7.69%	1	
どちらともいえない	15.38%	2	
あまり適切ではなかった	0%	0	
適切ではなかった	0%	0	



3. 授業の内容は、シラバスで示す内容と対応していましたか？

	比率	回答数	平均値
対応していた	84.62%	11	4.77
やや対応していた	7.69%	1	
どちらともいえない	7.69%	1	
あまり対応していない	0%	0	
対応していない	0%	0	



4. 設問1～3を踏まえ、あなたはこの授業に満足しましたか？

	比率	回答数	平均値
満足した	84.62%	11	4.77
やや満足した	7.69%	1	
どちらともいえない	7.69%	1	
あまり満足していない	0%	0	
満足していない	0%	0	

