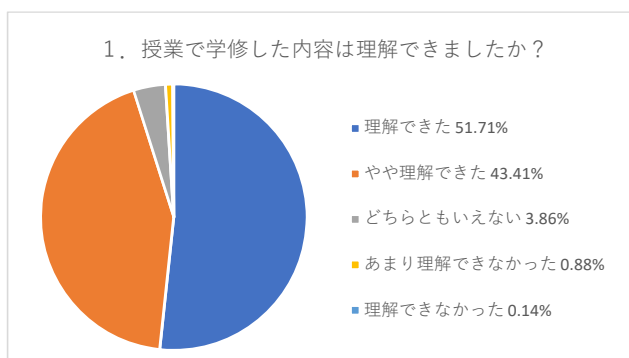


## 令和3（2021）年 前期 長岡造形大学 授業評価アンケート 区別集計結果

### A. 全体

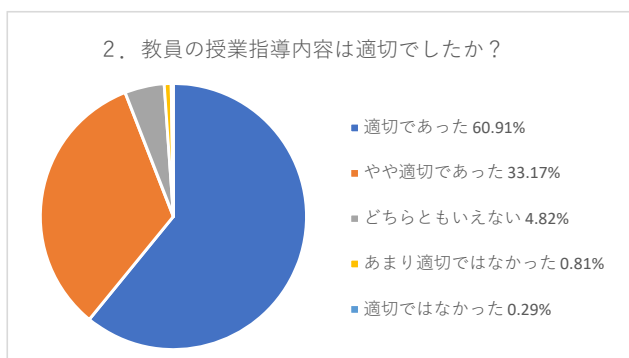
#### 1. 授業で学修した内容は理解できましたか？

	比率	回答数	平均値
理解できた	51.71%	2,168	4.46
やや理解できた	43.41%	1,820	
どちらともいえない	3.86%	162	
あまり理解できなかった	0.88%	37	
理解できなかった	0.14%	6	



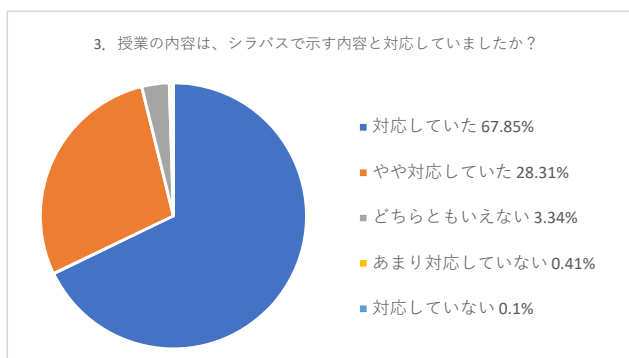
#### 2. 教員の授業指導内容は適切でしたか？

	比率	回答数	平均値
適切であった	60.91%	2,554	4.54
やや適切であった	33.17%	1,391	
どちらともいえない	4.82%	202	
あまり適切ではなかった	0.81%	34	
適切ではなかった	0.29%	12	



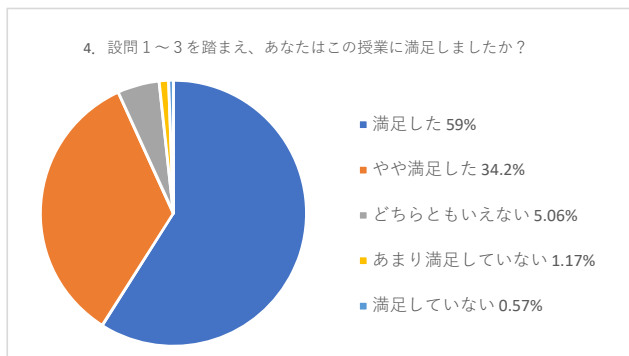
#### 3. 授業の内容は、シラバスで示す内容と対応していましたか？

	比率	回答数	平均値
対応していた	67.85%	2,845	4.63
やや対応していた	28.31%	1,187	
どちらともいえない	3.34%	140	
あまり対応していない	0.41%	17	
対応していない	0.1%	4	



#### 4. 設問1～3を踏まえ、あなたはこの授業に満足しましたか？

	比率	回答数	平均値
満足した	59%	2,474	4.5
やや満足した	34.2%	1,434	
どちらともいえない	5.06%	212	
あまり満足していない	1.17%	49	
満足していない	0.57%	24	

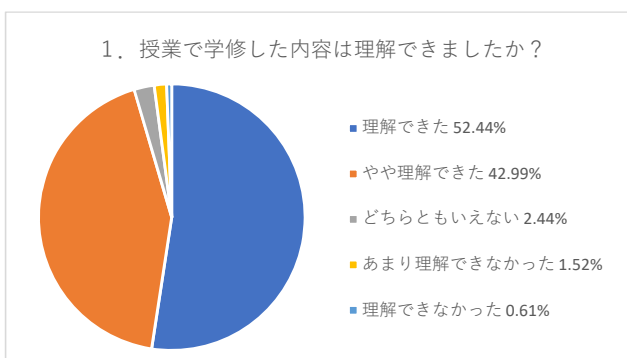


## 令和3（2021）年 前期 長岡造形大学 授業評価アンケート 区別集計結果

### B-1. 教養科目（講義）

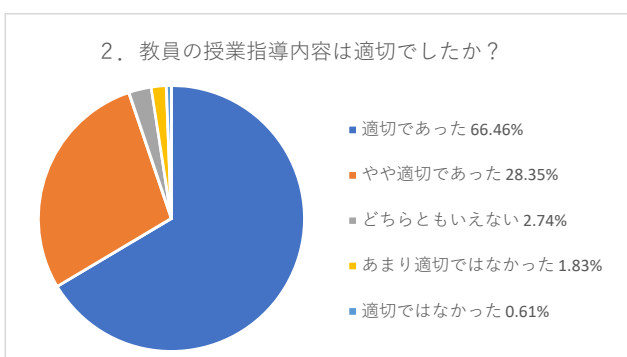
#### 1. 授業で学修した内容は理解できましたか？

	比率	回答数	平均値
理解できた	52.44%	172	4.45
やや理解できた	42.99%	141	
どちらともいえない	2.44%	8	
あまり理解できなかった	1.52%	5	
理解できなかった	0.61%	2	



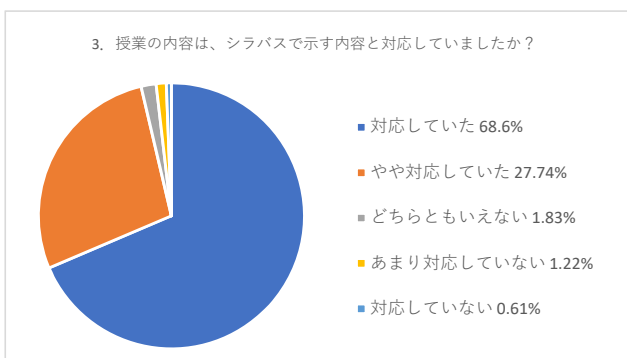
#### 2. 教員の授業指導内容は適切でしたか？

	比率	回答数	平均値
適切であった	66.46%	218	4.58
やや適切であった	28.35%	93	
どちらともいえない	2.74%	9	
あまり適切ではなかった	1.83%	6	
適切ではなかった	0.61%	2	



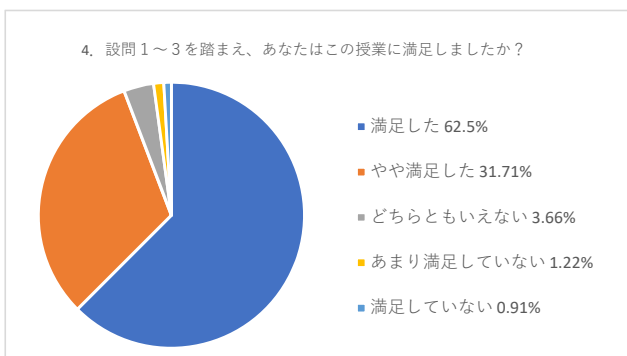
#### 3. 授業の内容は、シラバスで示す内容と対応していましたか？

	比率	回答数	平均値
対応していた	68.6%	225	4.63
やや対応していた	27.74%	91	
どちらともいえない	1.83%	6	
あまり対応していない	1.22%	4	
対応していない	0.61%	2	



#### 4. 設問1～3を踏まえ、あなたはこの授業に満足しましたか？

	比率	回答数	平均値
満足した	62.5%	205	4.54
やや満足した	31.71%	104	
どちらともいえない	3.66%	12	
あまり満足していない	1.22%	4	
満足していない	0.91%	3	

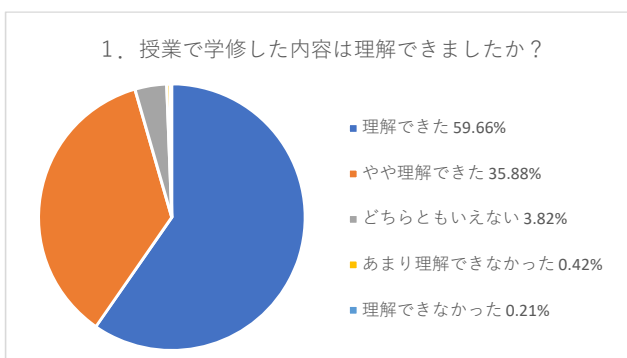


## 令和3（2021）年 前期 長岡造形大学 授業評価アンケート 区別集計結果

### B-2. 教養科目（演習・実習）

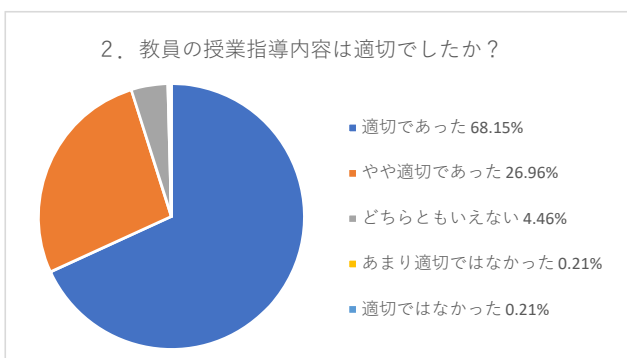
#### 1. 授業で学修した内容は理解できましたか？

	比率	回答数	平均値
理解できた	59.66%	281	4.54
やや理解できた	35.88%	169	
どちらともいえない	3.82%	18	
あまり理解できなかった	0.42%	2	
理解できなかった	0.21%	1	



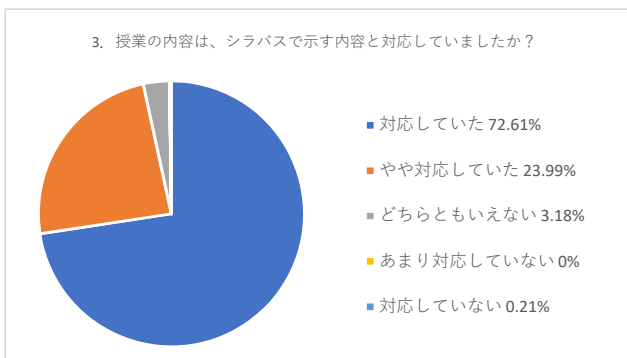
#### 2. 教員の授業指導内容は適切でしたか？

	比率	回答数	平均値
適切であった	68.15%	321	4.63
やや適切であった	26.96%	127	
どちらともいえない	4.46%	21	
あまり適切ではなかった	0.21%	1	
適切ではなかった	0.21%	1	



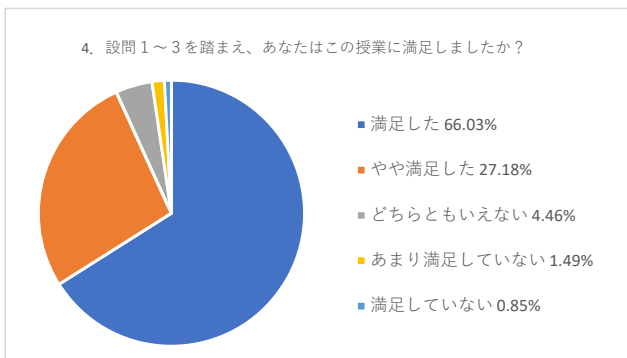
#### 3. 授業の内容は、シラバスで示す内容と対応していましたか？

	比率	回答数	平均値
対応していた	72.61%	342	4.69
やや対応していた	23.99%	113	
どちらともいえない	3.18%	15	
あまり対応していない	0%	0	
対応していない	0.21%	1	



#### 4. 設問1～3を踏まえ、あなたはこの授業に満足しましたか？

	比率	回答数	平均値
満足した	66.03%	311	4.56
やや満足した	27.18%	128	
どちらともいえない	4.46%	21	
あまり満足していない	1.49%	7	
満足していない	0.85%	4	

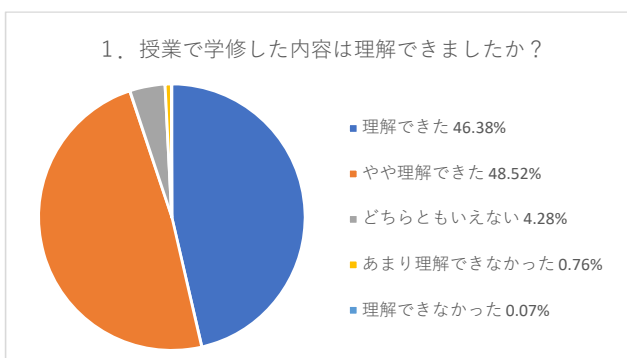


## 令和3（2021）年 前期 長岡造形大学 授業評価アンケート 区別集計結果

### C-1. 専門教育科目学部共通（講義）

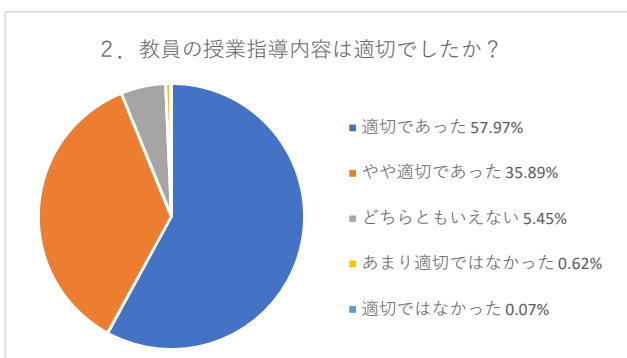
#### 1. 授業で学修した内容は理解できましたか？

	比率	回答数	平均値
理解できた	46.38%	672	4.4
やや理解できた	48.52%	703	
どちらともいえない	4.28%	62	
あまり理解できなかった	0.76%	11	
理解できなかった	0.07%	1	



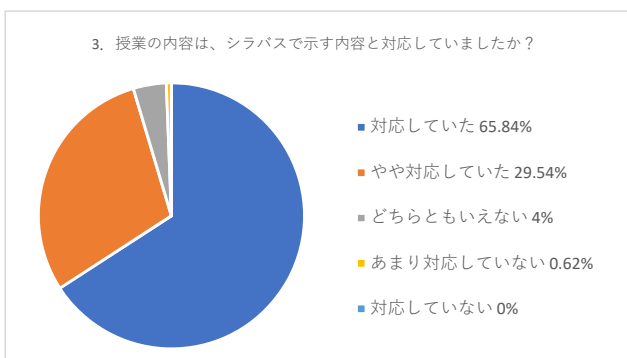
#### 2. 教員の授業指導内容は適切でしたか？

	比率	回答数	平均値
適切であった	57.97%	840	4.51
やや適切であった	35.89%	520	
どちらともいえない	5.45%	79	
あまり適切ではなかった	0.62%	9	
適切ではなかった	0.07%	1	



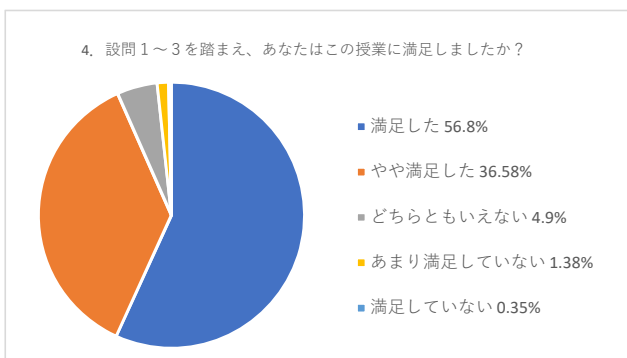
#### 3. 授業の内容は、シラバスで示す内容と対応していましたか？

	比率	回答数	平均値
対応していた	65.84%	954	4.61
やや対応していた	29.54%	428	
どちらともいえない	4%	58	
あまり対応していない	0.62%	9	
対応していない	0%	0	



#### 4. 設問1～3を踏まえ、あなたはこの授業に満足しましたか？

	比率	回答数	平均値
満足した	56.8%	823	4.48
やや満足した	36.58%	530	
どちらともいえない	4.9%	71	
あまり満足していない	1.38%	20	
満足していない	0.35%	5	

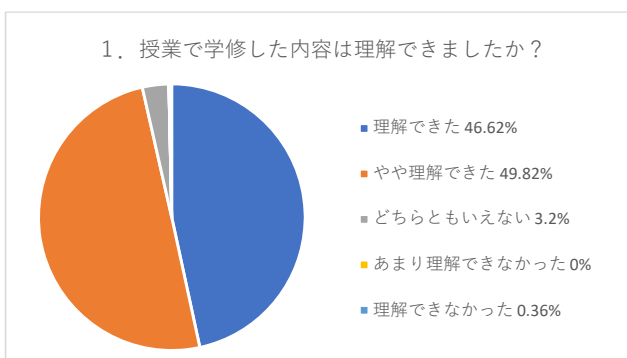


## 令和3（2021）年 前期 長岡造形大学 授業評価アンケート 区別集計結果

### C-2. 専門教育科目学部共通（演習・実習）

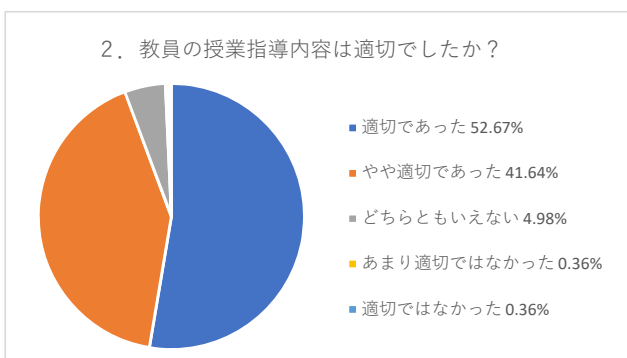
#### 1. 授業で学修した内容は理解できましたか？

	比率	回答数	平均値
理解できた	46.62%	131	4.42
やや理解できた	49.82%	140	
どちらともいえない	3.2%	9	
あまり理解できなかった	0%	0	
理解できなかった	0.36%	1	



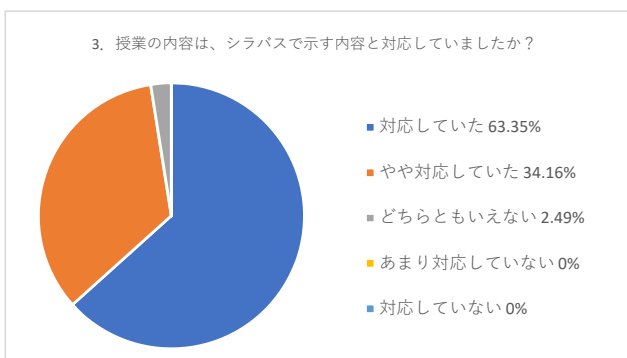
#### 2. 教員の授業指導内容は適切でしたか？

	比率	回答数	平均値
適切であった	52.67%	148	4.46
やや適切であった	41.64%	117	
どちらともいえない	4.98%	14	
あまり適切ではなかった	0.36%	1	
適切ではなかった	0.36%	1	



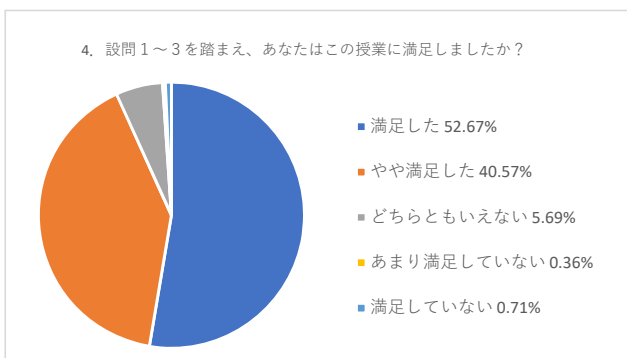
#### 3. 授業の内容は、シラバスで示す内容と対応していましたか？

	比率	回答数	平均値
対応していた	63.35%	178	4.61
やや対応していた	34.16%	96	
どちらともいえない	2.49%	7	
あまり対応していない	0%	0	
対応していない	0%	0	



#### 4. 設問1～3を踏まえ、あなたはこの授業に満足しましたか？

	比率	回答数	平均値
満足した	52.67%	148	4.44
やや満足した	40.57%	114	
どちらともいえない	5.69%	16	
あまり満足していない	0.36%	1	
満足していない	0.71%	2	

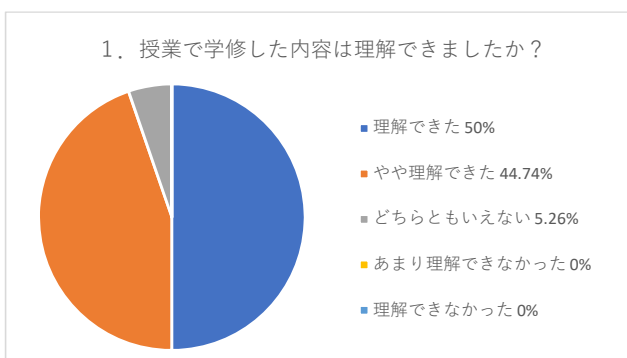


## 令和3（2021）年 前期 長岡造形大学 授業評価アンケート 区別集計結果

### D-1. 専門教育科目プロダクトデザイン学科共通（講義）

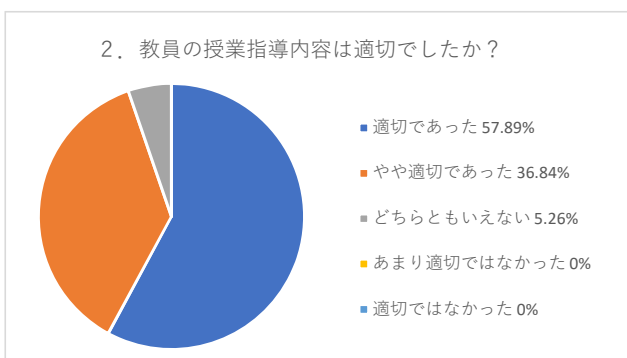
#### 1. 授業で学修した内容は理解できましたか？

	比率	回答数	平均値
理解できた	50%	19	4.45
やや理解できた	44.74%	17	
どちらともいえない	5.26%	2	
あまり理解できなかった	0%	0	
理解できなかった	0%	0	



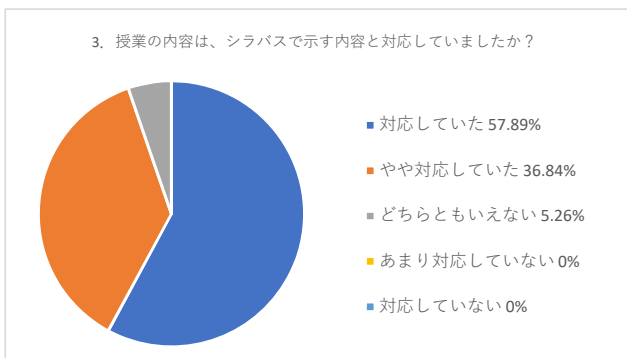
#### 2. 教員の授業指導内容は適切でしたか？

	比率	回答数	平均値
適切であった	57.89%	22	4.53
やや適切であった	36.84%	14	
どちらともいえない	5.26%	2	
あまり適切ではなかった	0%	0	
適切ではなかった	0%	0	



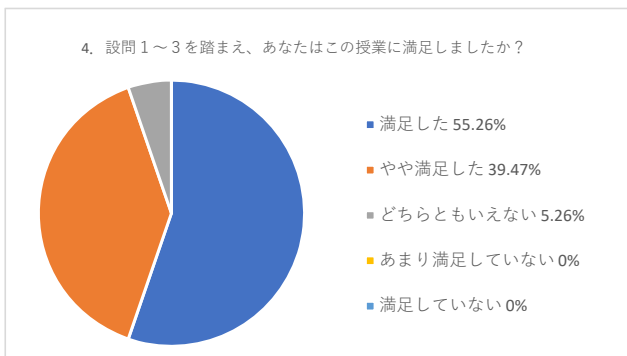
#### 3. 授業の内容は、シラバスで示す内容と対応していましたか？

	比率	回答数	平均値
対応していた	57.89%	22	4.53
やや対応していた	36.84%	14	
どちらともいえない	5.26%	2	
あまり対応していない	0%	0	
対応していない	0%	0	



#### 4. 設問1～3を踏まえ、あなたはこの授業に満足しましたか？

	比率	回答数	平均値
満足した	55.26%	21	4.5
やや満足した	39.47%	15	
どちらともいえない	5.26%	2	
あまり満足していない	0%	0	
満足していない	0%	0	

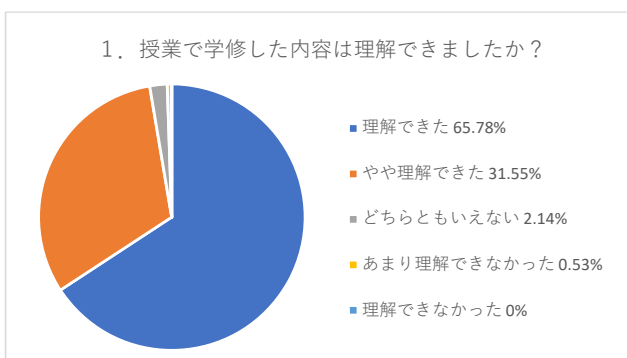


## 令和3（2021）年 前期 長岡造形大学 授業評価アンケート 区別集計結果

### D-2. 専門教育科目プロダクトデザイン学科共通（演習・実習）

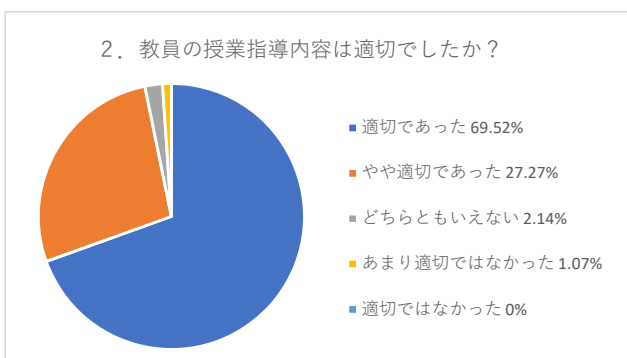
#### 1. 授業で学修した内容は理解できましたか？

	比率	回答数	平均値
理解できた	65.78%	123	4.63
やや理解できた	31.55%	59	
どちらともいえない	2.14%	4	
あまり理解できなかった	0.53%	1	
理解できなかった	0%	0	



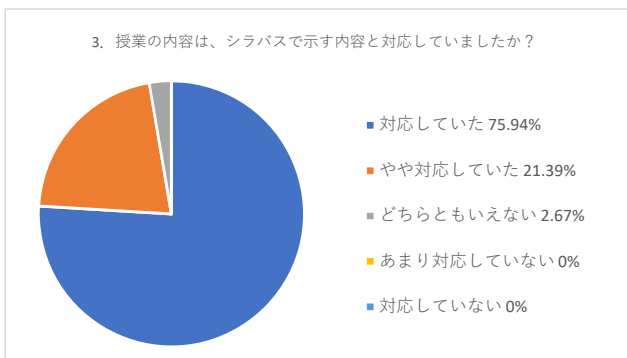
#### 2. 教員の授業指導内容は適切でしたか？

	比率	回答数	平均値
適切であった	69.52%	130	4.65
やや適切であった	27.27%	51	
どちらともいえない	2.14%	4	
あまり適切ではなかった	1.07%	2	
適切ではなかった	0%	0	



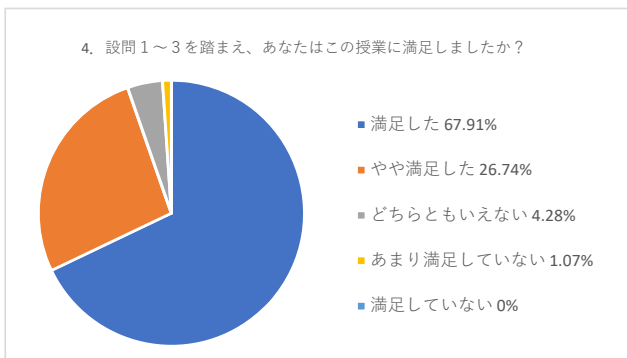
#### 3. 授業の内容は、シラバスで示す内容と対応していましたか？

	比率	回答数	平均値
対応していた	75.94%	142	4.73
やや対応していた	21.39%	40	
どちらともいえない	2.67%	5	
あまり対応していない	0%	0	
対応していない	0%	0	



#### 4. 設問1～3を踏まえ、あなたはこの授業に満足しましたか？

	比率	回答数	平均値
満足した	67.91%	127	4.61
やや満足した	26.74%	50	
どちらともいえない	4.28%	8	
あまり満足していない	1.07%	2	
満足していない	0%	0	



令和3（2021）年 前期 長岡造形大学 授業評価アンケート 区別集計結果

E-1. 専門教育科目視覚デザイン学科共通（講義）

該当なし

1. 授業で学修した内容は理解できましたか？

	比率	回答数	平均値
理解できた	-	0	-
やや理解できた	-	0	-
どちらともいえない	-	0	-
あまり理解できなかった	-	0	-
理解できなかった	-	0	-

1. 授業で学修した内容は理解できましたか？

- 理解できた -
- やや理解できた -
- どちらともいえない -
- あまり理解できなかった -
- 理解できなかった -

2. 教員の授業指導内容は適切でしたか？

	比率	回答数	平均値
適切であった	-	0	-
やや適切であった	-	0	-
どちらともいえない	-	0	-
あまり適切ではなかった	-	0	-
適切ではなかった	-	0	-

2. 教員の授業指導内容は適切でしたか？

- 適切であった -
- やや適切であった -
- どちらともいえない -
- あまり適切ではなかった -
- 適切ではなかった -

3. 授業の内容は、シラバスで示す内容と対応していましたか？

	比率	回答数	平均値
対応していた	-	0	-
やや対応していた	-	0	-
どちらともいえない	-	0	-
あまり対応していない	-	0	-
対応していない	-	0	-

3. 授業の内容は、シラバスで示す内容と対応していましたか？

- 対応していた -
- やや対応していた -
- どちらともいえない -
- あまり対応していない -
- 対応していない -

4. 設問1～3を踏まえ、あなたはこの授業に満足しましたか？

	比率	回答数	平均値
満足した	-	0	-
やや満足した	-	0	-
どちらともいえない	-	0	-
あまり満足していない	-	0	-
満足していない	-	0	-

4. 設問1～3を踏まえ、あなたはこの授業に満足しましたか？

- 満足した -
- やや満足した -
- どちらともいえない -
- あまり満足していない -
- 満足していない -

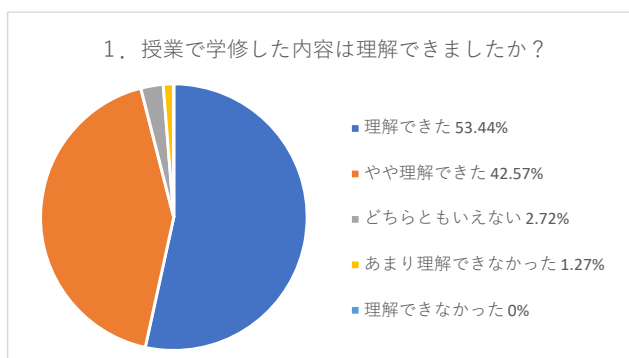


## 令和3（2021）年 前期 長岡造形大学 授業評価アンケート 区別集計結果

### E-2. 専門教育科目視覚デザイン学科共通（演習・実習）

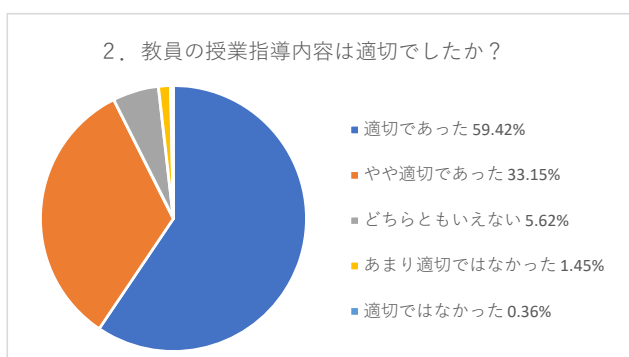
#### 1. 授業で学修した内容は理解できましたか？

	比率	回答数	平均値
理解できた	53.44%	295	4.48
やや理解できた	42.57%	235	
どちらともいえない	2.72%	15	
あまり理解できなかった	1.27%	7	
理解できなかった	0%	0	



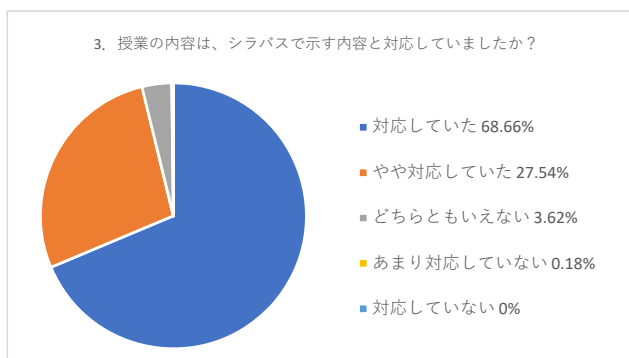
#### 2. 教員の授業指導内容は適切でしたか？

	比率	回答数	平均値
適切であった	59.42%	328	4.5
やや適切であった	33.15%	183	
どちらともいえない	5.62%	31	
あまり適切ではなかった	1.45%	8	
適切ではなかった	0.36%	2	



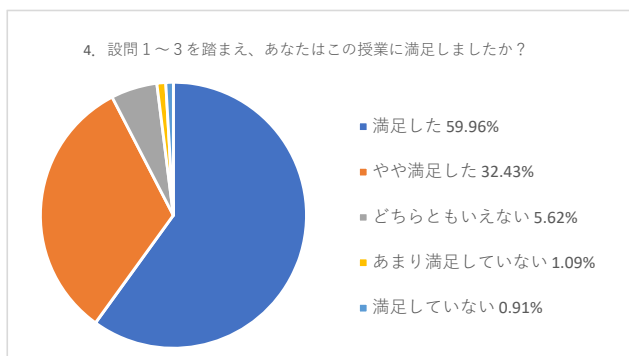
#### 3. 授業の内容は、シラバスで示す内容と対応していましたか？

	比率	回答数	平均値
対応していた	68.66%	379	4.65
やや対応していた	27.54%	152	
どちらともいえない	3.62%	20	
あまり対応していない	0.18%	1	
対応していない	0%	0	



#### 4. 設問1～3を踏まえ、あなたはこの授業に満足しましたか？

	比率	回答数	平均値
満足した	59.96%	331	4.49
やや満足した	32.43%	179	
どちらともいえない	5.62%	31	
あまり満足していない	1.09%	6	
満足していない	0.91%	5	

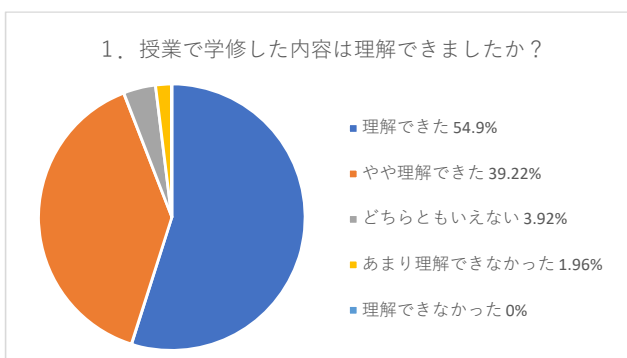


## 令和3（2021）年 前期 長岡造形大学 授業評価アンケート 区別集計結果

### F-1. 専門教育科目美術・工芸学科（講義）

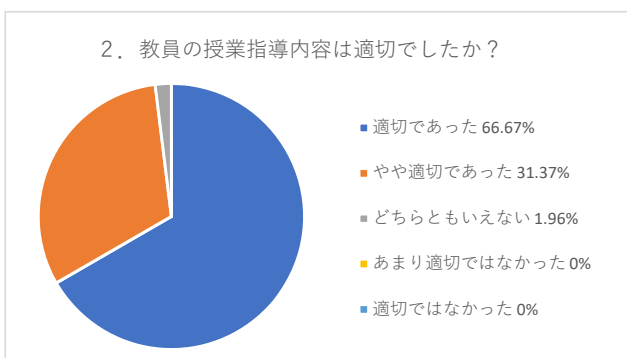
#### 1. 授業で学修した内容は理解できましたか？

	比率	回答数	平均値
理解できた	54.9%	28	4.47
やや理解できた	39.22%	20	
どちらともいえない	3.92%	2	
あまり理解できなかった	1.96%	1	
理解できなかった	0%	0	



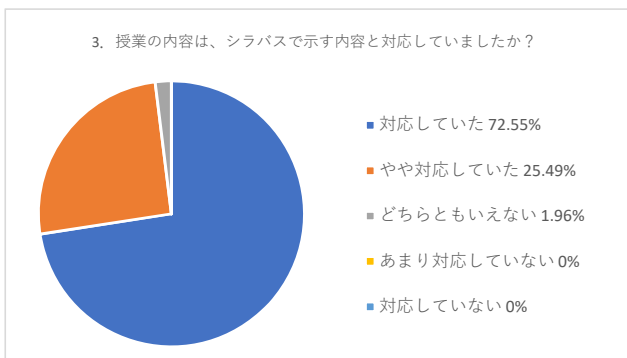
#### 2. 教員の授業指導内容は適切でしたか？

	比率	回答数	平均値
適切であった	66.67%	34	4.65
やや適切であった	31.37%	16	
どちらともいえない	1.96%	1	
あまり適切ではなかった	0%	0	
適切ではなかった	0%	0	



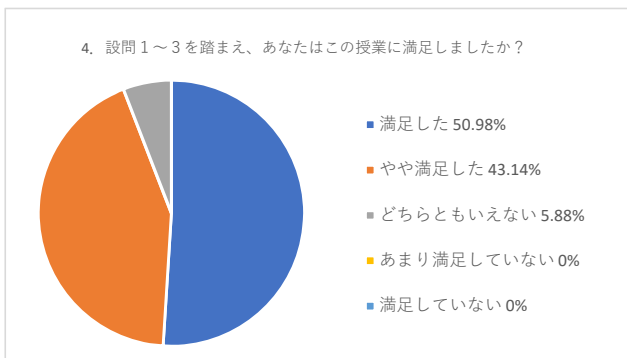
#### 3. 授業の内容は、シラバスで示す内容と対応していましたか？

	比率	回答数	平均値
対応していた	72.55%	37	4.71
やや対応していた	25.49%	13	
どちらともいえない	1.96%	1	
あまり対応していない	0%	0	
対応していない	0%	0	



#### 4. 設問1～3を踏まえ、あなたはこの授業に満足しましたか？

	比率	回答数	平均値
満足した	50.98%	26	4.45
やや満足した	43.14%	22	
どちらともいえない	5.88%	3	
あまり満足していない	0%	0	
満足していない	0%	0	

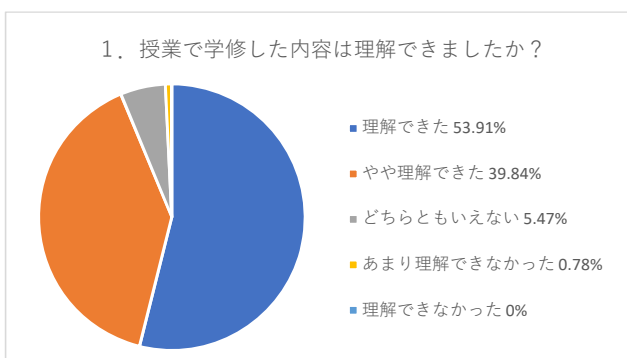


## 令和3（2021）年 前期 長岡造形大学 授業評価アンケート 区別集計結果

### F-2. 専門教育科目美術・工芸学科（演習・実習）

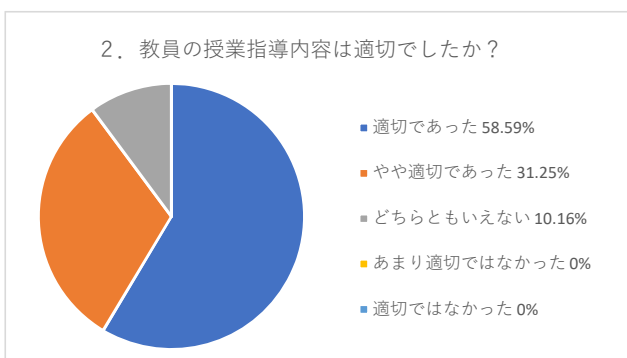
#### 1. 授業で学修した内容は理解できましたか？

	比率	回答数	平均値
理解できた	53.91%	69	4.47
やや理解できた	39.84%	51	
どちらともいえない	5.47%	7	
あまり理解できなかった	0.78%	1	
理解できなかった	0%	0	



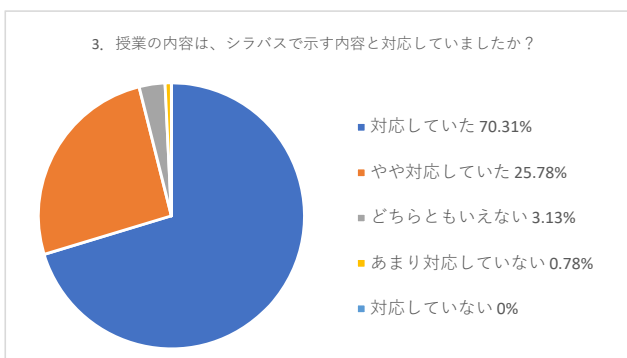
#### 2. 教員の授業指導内容は適切でしたか？

	比率	回答数	平均値
適切であった	58.59%	75	4.48
やや適切であった	31.25%	40	
どちらともいえない	10.16%	13	
あまり適切ではなかった	0%	0	
適切ではなかった	0%	0	



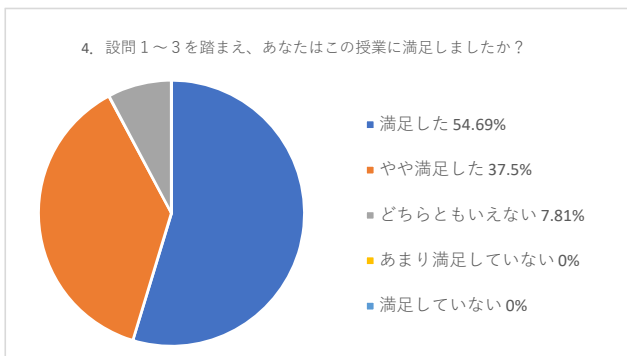
#### 3. 授業の内容は、シラバスで示す内容と対応していましたか？

	比率	回答数	平均値
対応していた	70.31%	90	4.66
やや対応していた	25.78%	33	
どちらともいえない	3.13%	4	
あまり対応していない	0.78%	1	
対応していない	0%	0	



#### 4. 設問1～3を踏まえ、あなたはこの授業に満足しましたか？

	比率	回答数	平均値
満足した	54.69%	70	4.47
やや満足した	37.5%	48	
どちらともいえない	7.81%	10	
あまり満足していない	0%	0	
満足していない	0%	0	

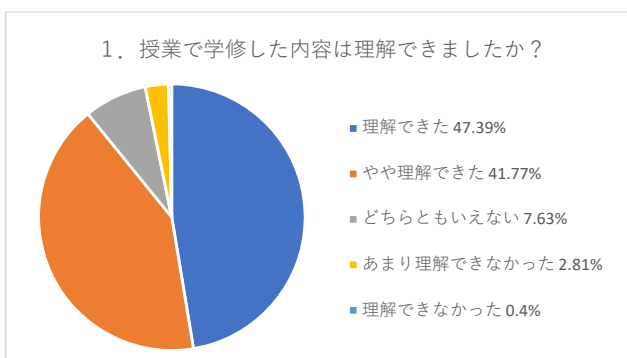


## 令和3（2021）年 前期 長岡造形大学 授業評価アンケート 区別集計結果

### G-1. 専門教育科目建築・環境デザイン学科共通（講義）

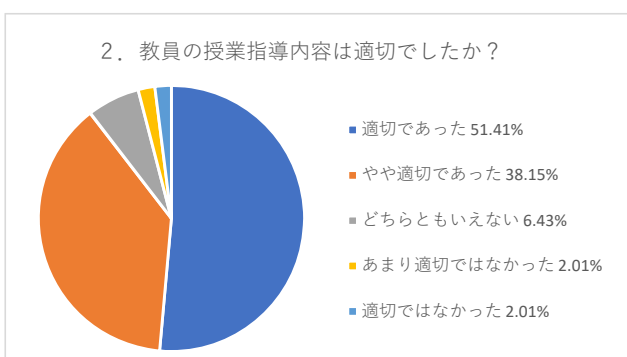
#### 1. 授業で学修した内容は理解できましたか？

	比率	回答数	平均値
理解できた	47.39%	118	4.33
やや理解できた	41.77%	104	
どちらともいえない	7.63%	19	
あまり理解できなかった	2.81%	7	
理解できなかった	0.4%	1	



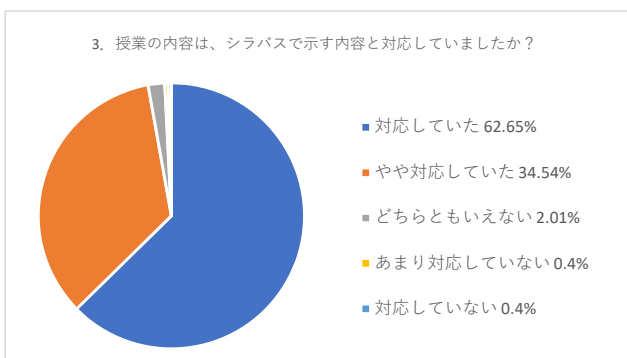
#### 2. 教員の授業指導内容は適切でしたか？

	比率	回答数	平均値
適切であった	51.41%	128	4.35
やや適切であった	38.15%	95	
どちらともいえない	6.43%	16	
あまり適切ではなかった	2.01%	5	
適切ではなかった	2.01%	5	



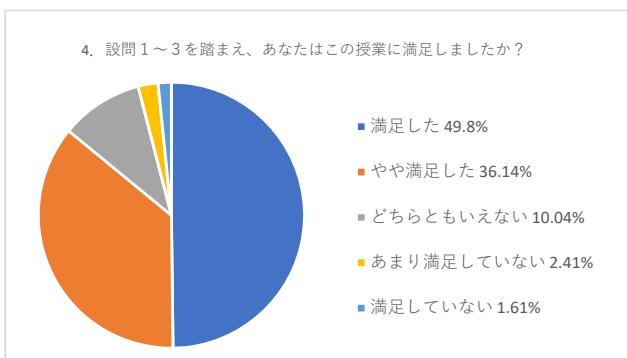
#### 3. 授業の内容は、シラバスで示す内容と対応していましたか？

	比率	回答数	平均値
対応していた	62.65%	156	4.59
やや対応していた	34.54%	86	
どちらともいえない	2.01%	5	
あまり対応していない	0.4%	1	
対応していない	0.4%	1	



#### 4. 設問1～3を踏まえ、あなたはこの授業に満足しましたか？

	比率	回答数	平均値
満足した	49.8%	124	4.3
やや満足した	36.14%	90	
どちらともいえない	10.04%	25	
あまり満足していない	2.41%	6	
満足していない	1.61%	4	

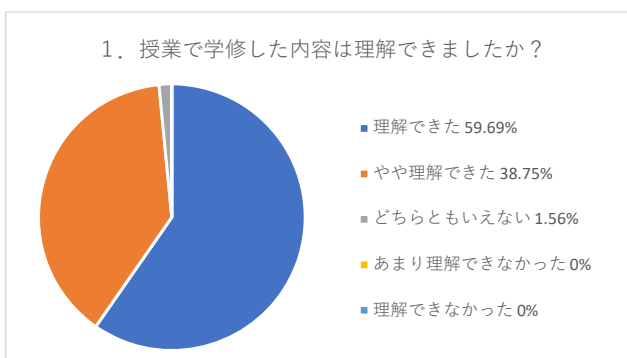


## 令和3（2021）年 前期 長岡造形大学 授業評価アンケート 区別集計結果

### G-2. 専門教育科目 建築・環境デザイン学科共通（演習・実習）

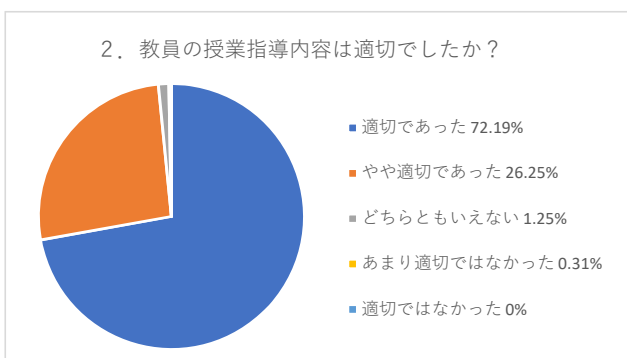
#### 1. 授業で学修した内容は理解できましたか？

	比率	回答数	平均値
理解できた	59.69%	191	4.58
やや理解できた	38.75%	124	
どちらともいえない	1.56%	5	
あまり理解できなかった	0%	0	
理解できなかった	0%	0	



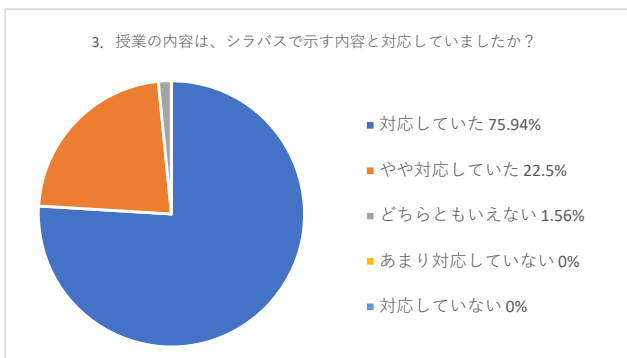
#### 2. 教員の授業指導内容は適切でしたか？

	比率	回答数	平均値
適切であった	72.19%	231	4.7
やや適切であった	26.25%	84	
どちらともいえない	1.25%	4	
あまり適切ではなかった	0.31%	1	
適切ではなかった	0%	0	



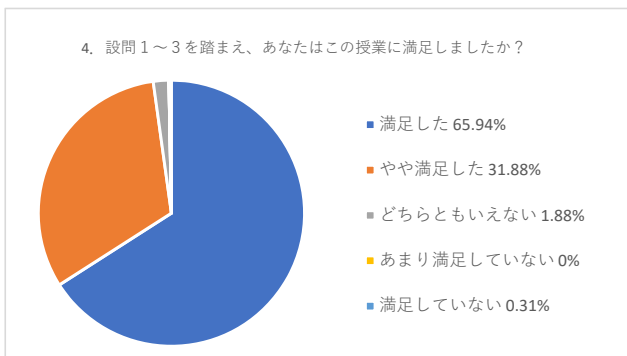
#### 3. 授業の内容は、シラバスで示す内容と対応していましたか？

	比率	回答数	平均値
対応していた	75.94%	243	4.74
やや対応していた	22.5%	72	
どちらともいえない	1.56%	5	
あまり対応していない	0%	0	
対応していない	0%	0	



#### 4. 設問1～3を踏まえ、あなたはこの授業に満足しましたか？

	比率	回答数	平均値
満足した	65.94%	211	4.63
やや満足した	31.88%	102	
どちらともいえない	1.88%	6	
あまり満足していない	0%	0	
満足していない	0.31%	1	

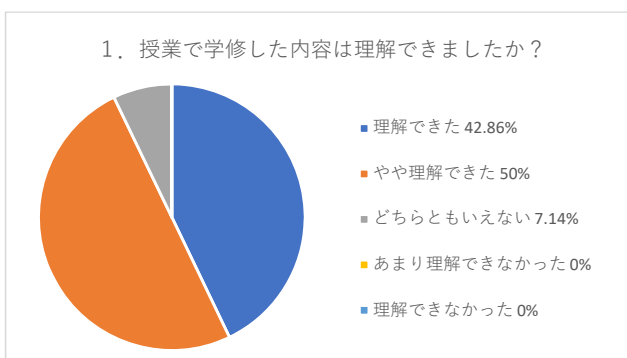


## 令和3（2021）年 前期 長岡造形大学 授業評価アンケート 区別集計結果

### H-1. 学芸員課程科目（講義）

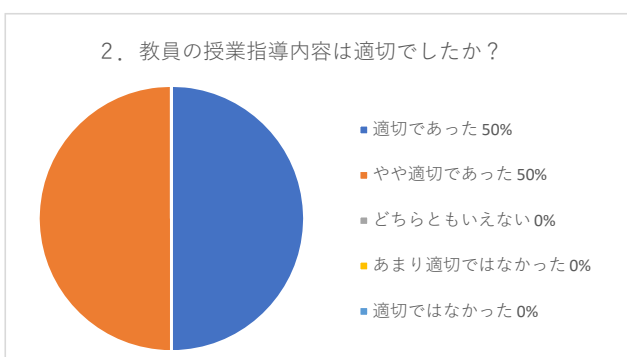
#### 1. 授業で学修した内容は理解できましたか？

	比率	回答数	平均値
理解できた	42.86%	12	4.36
やや理解できた	50%	14	
どちらともいえない	7.14%	2	
あまり理解できなかった	0%	0	
理解できなかった	0%	0	



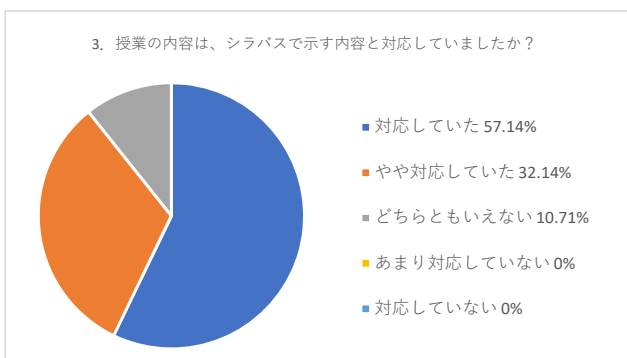
#### 2. 教員の授業指導内容は適切でしたか？

	比率	回答数	平均値
適切であった	50%	14	4.5
やや適切であった	50%	14	
どちらともいえない	0%	0	
あまり適切ではなかった	0%	0	
適切ではなかった	0%	0	



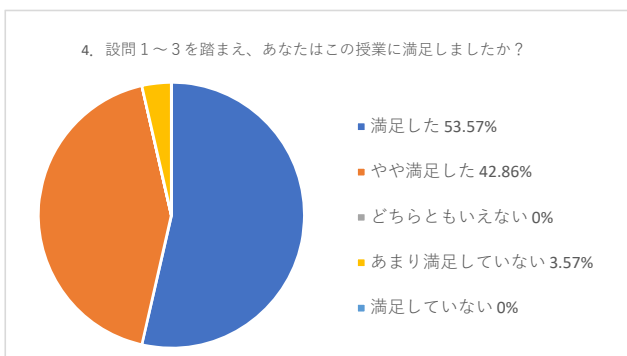
#### 3. 授業の内容は、シラバスで示す内容と対応していましたか？

	比率	回答数	平均値
対応していた	57.14%	16	4.46
やや対応していた	32.14%	9	
どちらともいえない	10.71%	3	
あまり対応していない	0%	0	
対応していない	0%	0	



#### 4. 設問1～3を踏まえ、あなたはこの授業に満足しましたか？

	比率	回答数	平均値
満足した	53.57%	15	4.46
やや満足した	42.86%	12	
どちらともいえない	0%	0	
あまり満足していない	3.57%	1	
満足していない	0%	0	



H-2. 学芸員課程科目（演習・実習）

該当なし

1. 授業で学修した内容は理解できましたか？

	比率	回答数	平均値
理解できた	-	0	-
やや理解できた	-	0	-
どちらともいえない	-	0	-
あまり理解できなかった	-	0	-
理解できなかった	-	0	-

1. 授業で学修した内容は理解できましたか？

- 理解できた -
- やや理解できた -
- どちらともいえない -
- あまり理解できなかった -
- 理解できなかった -

2. 教員の授業指導内容は適切でしたか？

	比率	回答数	平均値
適切であった	-	0	-
やや適切であった	-	0	-
どちらともいえない	-	0	-
あまり適切ではなかった	-	0	-
適切ではなかった	-	0	-

2. 教員の授業指導内容は適切でしたか？

- 適切であった -
- やや適切であった -
- どちらともいえない -
- あまり適切ではなかった -
- 適切ではなかった -

3. 授業の内容は、シラバスで示す内容と対応していましたか？

	比率	回答数	平均値
対応していた	-	0	-
やや対応していた	-	0	-
どちらともいえない	-	0	-
あまり対応していない	-	0	-
対応していない	-	0	-

3. 授業の内容は、シラバスで示す内容と対応していましたか？

- 対応していた -
- やや対応していた -
- どちらともいえない -
- あまり対応していない -
- 対応していない -

4. 設問1～3を踏まえ、あなたはこの授業に満足しましたか？

	比率	回答数	平均値
満足した	-	0	-
やや満足した	-	0	-
どちらともいえない	-	0	-
あまり満足していない	-	0	-
満足していない	-	0	-

4. 設問1～3を踏まえ、あなたはこの授業に満足しましたか？

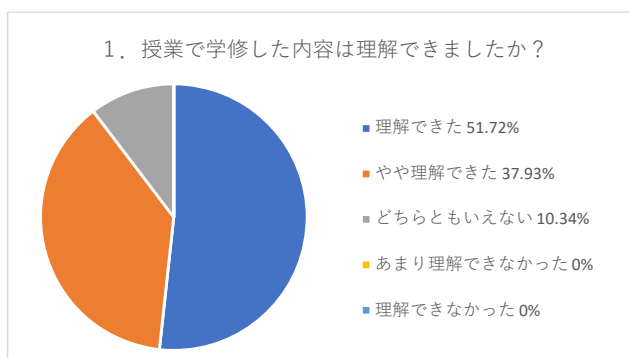
- 満足した -
- やや満足した -
- どちらともいえない -
- あまり満足していない -
- 満足していない -

## 令和3（2021）年 前期 長岡造形大学 授業評価アンケート 区別集計結果

### I-1. 教職課程科目（講義）

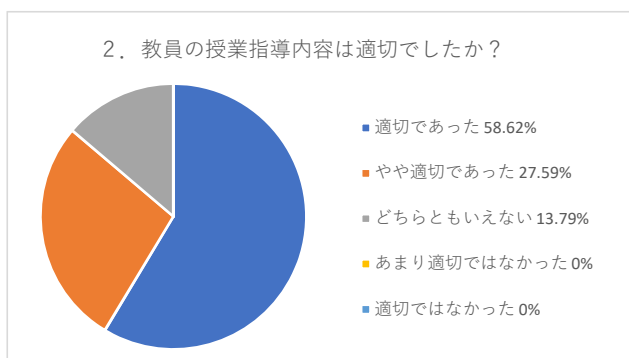
#### 1. 授業で学修した内容は理解できましたか？

	比率	回答数	平均値
理解できた	51.72%	15	4.41
やや理解できた	37.93%	11	
どちらともいえない	10.34%	3	
あまり理解できなかった	0%	0	
理解できなかった	0%	0	



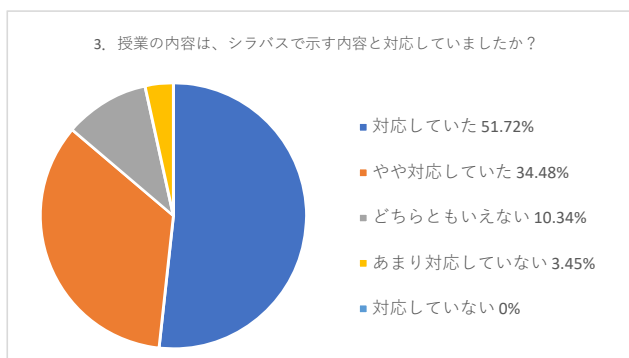
#### 2. 教員の授業指導内容は適切でしたか？

	比率	回答数	平均値
適切であった	58.62%	17	4.45
やや適切であった	27.59%	8	
どちらともいえない	13.79%	4	
あまり適切ではなかった	0%	0	
適切ではなかった	0%	0	



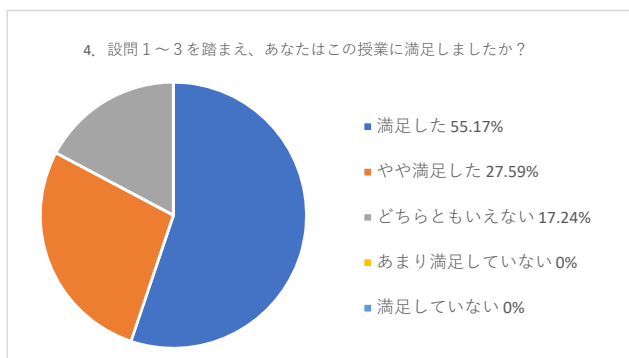
#### 3. 授業の内容は、シラバスで示す内容と対応していましたか？

	比率	回答数	平均値
対応していた	51.72%	15	4.34
やや対応していた	34.48%	10	
どちらともいえない	10.34%	3	
あまり対応していない	3.45%	1	
対応していない	0%	0	



#### 4. 設問1～3を踏まえ、あなたはこの授業に満足しましたか？

	比率	回答数	平均値
満足した	55.17%	16	4.38
やや満足した	27.59%	8	
どちらともいえない	17.24%	5	
あまり満足していない	0%	0	
満足していない	0%	0	





I-2. 教職課程科目（演習・実習）

該当なし

1. 授業で学修した内容は理解できましたか？

	比率	回答数	平均値
理解できた	-	0	-
やや理解できた	-	0	-
どちらともいえない	-	0	-
あまり理解できなかった	-	0	-
理解できなかった	-	0	-

1. 授業で学修した内容は理解できましたか？

- 理解できた -
- やや理解できた -
- どちらともいえない -
- あまり理解できなかった -
- 理解できなかった -

2. 教員の授業指導内容は適切でしたか？

	比率	回答数	平均値
適切であった	-	0	-
やや適切であった	-	0	-
どちらともいえない	-	0	-
あまり適切ではなかった	-	0	-
適切ではなかった	-	0	-

2. 教員の授業指導内容は適切でしたか？

- 適切であった -
- やや適切であった -
- どちらともいえない -
- あまり適切ではなかった -
- 適切ではなかった -

3. 授業の内容は、シラバスで示す内容と対応していましたか？

	比率	回答数	平均値
対応していた	-	0	-
やや対応していた	-	0	-
どちらともいえない	-	0	-
あまり対応していない	-	0	-
対応していない	-	0	-

3. 授業の内容は、シラバスで示す内容と対応していましたか？

- 対応していた -
- やや対応していた -
- どちらともいえない -
- あまり対応していない -
- 対応していない -

4. 設問1～3を踏まえ、あなたはこの授業に満足しましたか？

	比率	回答数	平均値
満足した	-	0	-
やや満足した	-	0	-
どちらともいえない	-	0	-
あまり満足していない	-	0	-
満足していない	-	0	-

4. 設問1～3を踏まえ、あなたはこの授業に満足しましたか？

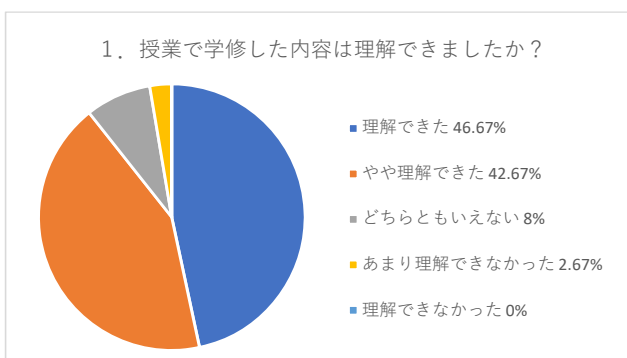
- 満足した -
- やや満足した -
- どちらともいえない -
- あまり満足していない -
- 満足していない -

## 令和3（2021）年 前期 長岡造形大学 授業評価アンケート 区別集計結果

### J-1. 大学院科目（講義）

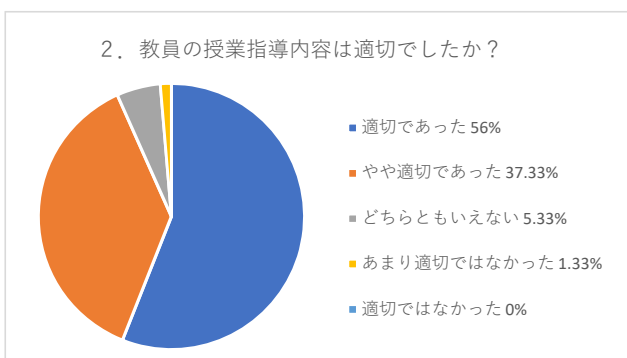
#### 1. 授業で学修した内容は理解できましたか？

	比率	回答数	平均値
理解できた	46.67%	35	4.33
やや理解できた	42.67%	32	
どちらともいえない	8%	6	
あまり理解できなかった	2.67%	2	
理解できなかった	0%	0	



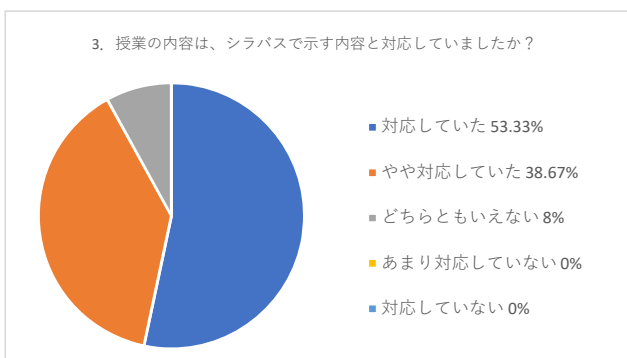
#### 2. 教員の授業指導内容は適切でしたか？

	比率	回答数	平均値
適切であった	56%	42	4.48
やや適切であった	37.33%	28	
どちらともいえない	5.33%	4	
あまり適切ではなかった	1.33%	1	
適切ではなかった	0%	0	



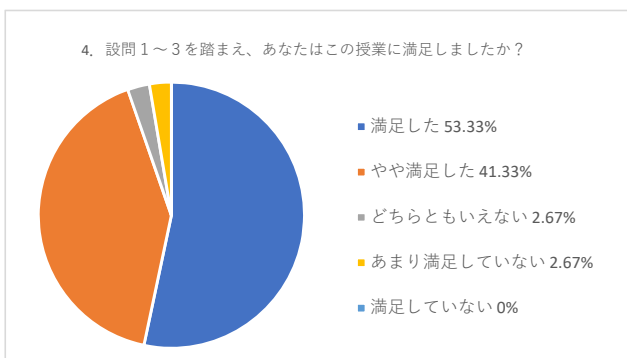
#### 3. 授業の内容は、シラバスで示す内容と対応していましたか？

	比率	回答数	平均値
対応していた	53.33%	40	4.45
やや対応していた	38.67%	29	
どちらともいえない	8%	6	
あまり対応していない	0%	0	
対応していない	0%	0	



#### 4. 設問1～3を踏まえ、あなたはこの授業に満足しましたか？

	比率	回答数	平均値
満足した	53.33%	40	4.45
やや満足した	41.33%	31	
どちらともいえない	2.67%	2	
あまり満足していない	2.67%	2	
満足していない	0%	0	



## 令和3（2021）年 前期 長岡造形大学 授業評価アンケート 区別集計結果

### J-2. 大学院科目（演習・実習）

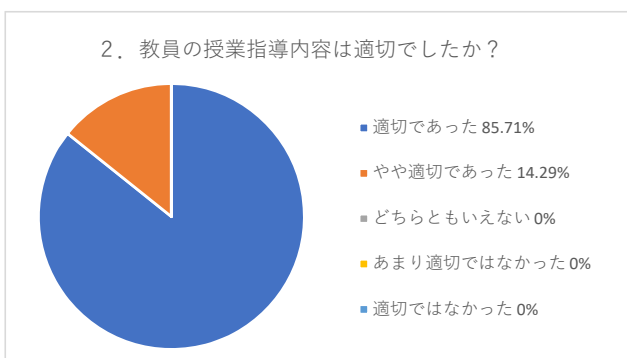
#### 1. 授業で学修した内容は理解できましたか？

	比率	回答数	平均値
理解できた	100%	7	5
やや理解できた	0%	0	
どちらともいえない	0%	0	
あまり理解できなかった	0%	0	
理解できなかった	0%	0	



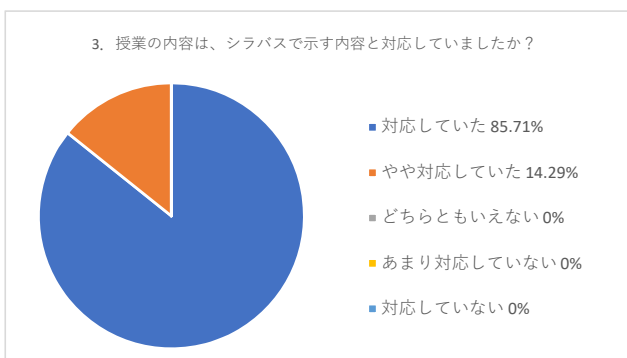
#### 2. 教員の授業指導内容は適切でしたか？

	比率	回答数	平均値
適切であった	85.71%	6	4.86
やや適切であった	14.29%	1	
どちらともいえない	0%	0	
あまり適切ではなかった	0%	0	
適切ではなかった	0%	0	



#### 3. 授業の内容は、シラバスで示す内容と対応していましたか？

	比率	回答数	平均値
対応していた	85.71%	6	4.86
やや対応していた	14.29%	1	
どちらともいえない	0%	0	
あまり対応していない	0%	0	
対応していない	0%	0	



#### 4. 設問1～3を踏まえ、あなたはこの授業に満足しましたか？

	比率	回答数	平均値
満足した	85.71%	6	4.86
やや満足した	14.29%	1	
どちらともいえない	0%	0	
あまり満足していない	0%	0	
満足していない	0%	0	

