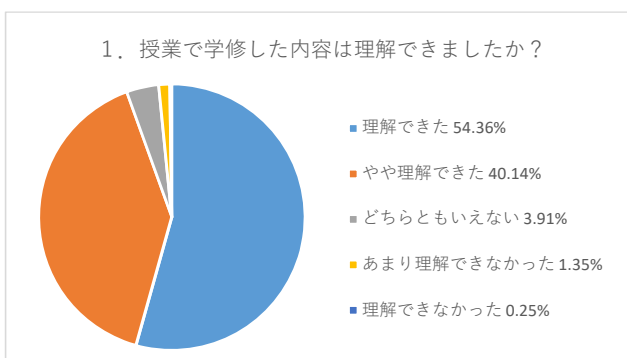


## 令和3（2021）年 後期 長岡造形大学 授業評価アンケート 区分別集計結果

### A. 全体

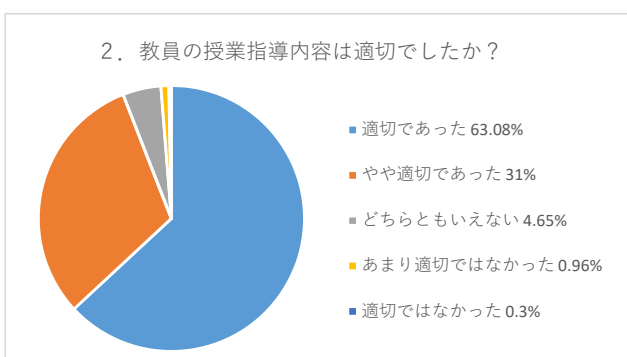
#### 1. 授業で学修した内容は理解できましたか？

|             | 比率     | 回答数   | 平均値  |
|-------------|--------|-------|------|
| 理解できた       | 54.36% | 1,976 | 4.47 |
| やや理解できた     | 40.14% | 1,459 |      |
| どちらともいえない   | 3.91%  | 142   |      |
| あまり理解できなかった | 1.35%  | 49    |      |
| 理解できなかった    | 0.25%  | 9     |      |



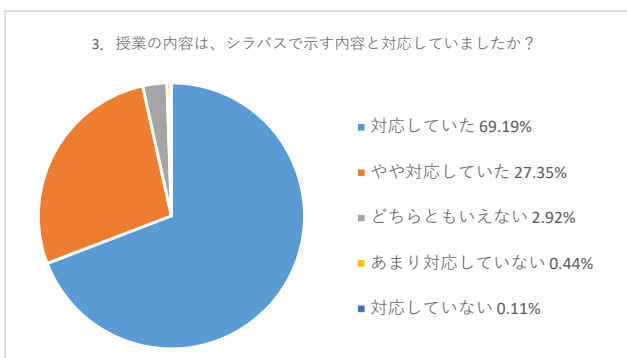
#### 2. 教員の授業指導内容は適切でしたか？

|             | 比率     | 回答数   | 平均値  |
|-------------|--------|-------|------|
| 適切であった      | 63.08% | 2,293 | 4.56 |
| やや適切であった    | 31%    | 1,127 |      |
| どちらともいえない   | 4.65%  | 169   |      |
| あまり適切ではなかった | 0.96%  | 35    |      |
| 適切ではなかった    | 0.3%   | 11    |      |



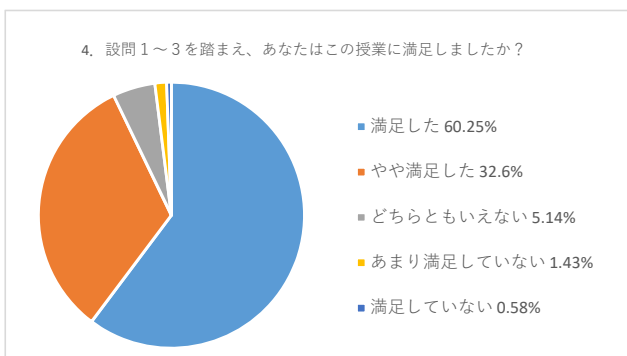
#### 3. 授業の内容は、シラバスで示す内容と対応していましたか？

|            | 比率     | 回答数   | 平均値  |
|------------|--------|-------|------|
| 対応していた     | 69.19% | 2,515 | 4.65 |
| やや対応していた   | 27.35% | 994   |      |
| どちらともいえない  | 2.92%  | 106   |      |
| あまり対応していない | 0.44%  | 16    |      |
| 対応していない    | 0.11%  | 4     |      |



#### 4. 設問1～3を踏まえ、あなたはこの授業に満足しましたか？

|            | 比率     | 回答数   | 平均値  |
|------------|--------|-------|------|
| 満足した       | 60.25% | 2,190 | 4.51 |
| やや満足した     | 32.6%  | 1,185 |      |
| どちらともいえない  | 5.14%  | 187   |      |
| あまり満足していない | 1.43%  | 52    |      |
| 満足していない    | 0.58%  | 21    |      |

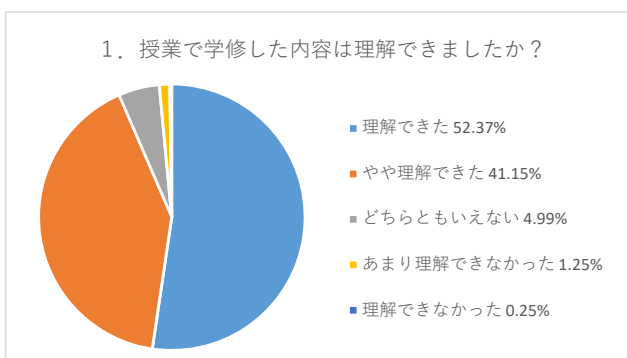


## 令和3（2021）年 後期 長岡造形大学 授業評価アンケート 区別集計結果

### B-1. 教養科目（講義）

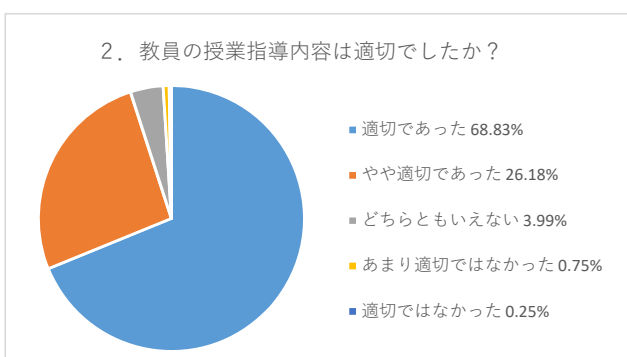
#### 1. 授業で学修した内容は理解できましたか？

|             | 比率     | 回答数 | 平均値  |
|-------------|--------|-----|------|
| 理解できた       | 52.37% | 210 | 4.44 |
| やや理解できた     | 41.15% | 165 |      |
| どちらともいえない   | 4.99%  | 20  |      |
| あまり理解できなかった | 1.25%  | 5   |      |
| 理解できなかった    | 0.25%  | 1   |      |



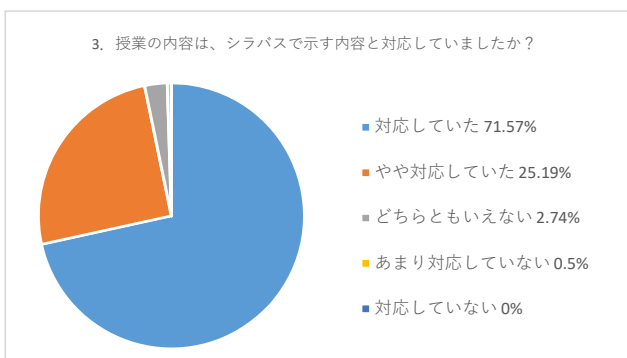
#### 2. 教員の授業指導内容は適切でしたか？

|             | 比率     | 回答数 | 平均値  |
|-------------|--------|-----|------|
| 適切であった      | 68.83% | 276 | 4.63 |
| やや適切であった    | 26.18% | 105 |      |
| どちらともいえない   | 3.99%  | 16  |      |
| あまり適切ではなかった | 0.75%  | 3   |      |
| 適切ではなかった    | 0.25%  | 1   |      |



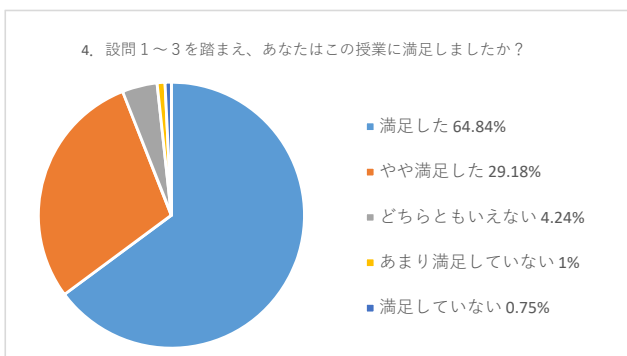
#### 3. 授業の内容は、シラバスで示す内容と対応していましたか？

|            | 比率     | 回答数 | 平均値  |
|------------|--------|-----|------|
| 対応していた     | 71.57% | 287 | 4.68 |
| やや対応していた   | 25.19% | 101 |      |
| どちらともいえない  | 2.74%  | 11  |      |
| あまり対応していない | 0.5%   | 2   |      |
| 対応していない    | 0%     | 0   |      |



#### 4. 設問1～3を踏まえ、あなたはこの授業に満足しましたか？

|            | 比率     | 回答数 | 平均値  |
|------------|--------|-----|------|
| 満足した       | 64.84% | 260 | 4.56 |
| やや満足した     | 29.18% | 117 |      |
| どちらともいえない  | 4.24%  | 17  |      |
| あまり満足していない | 1%     | 4   |      |
| 満足していない    | 0.75%  | 3   |      |

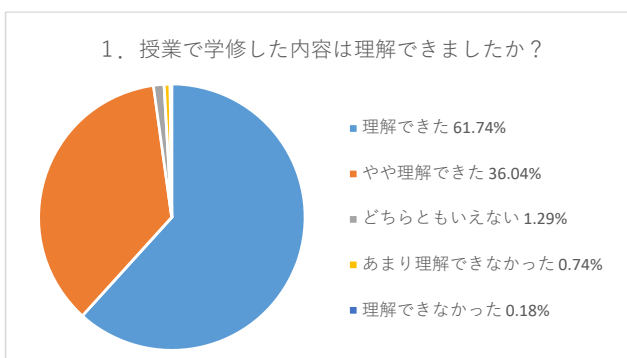


## 令和3（2021）年 後期 長岡造形大学 授業評価アンケート 区別集計結果

### B-2. 教養科目（演習・実習）

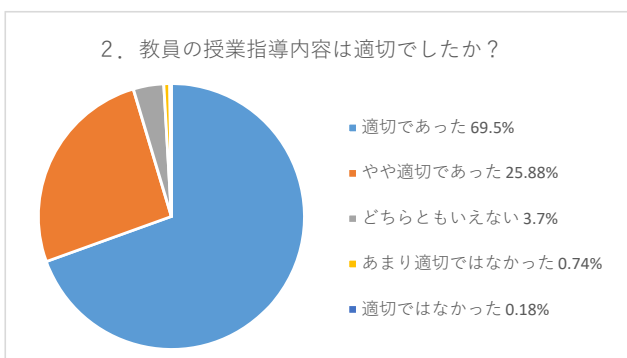
#### 1. 授業で学修した内容は理解できましたか？

|             | 比率     | 回答数 | 平均値  |
|-------------|--------|-----|------|
| 理解できた       | 61.74% | 334 | 4.58 |
| やや理解できた     | 36.04% | 195 |      |
| どちらともいえない   | 1.29%  | 7   |      |
| あまり理解できなかった | 0.74%  | 4   |      |
| 理解できなかった    | 0.18%  | 1   |      |



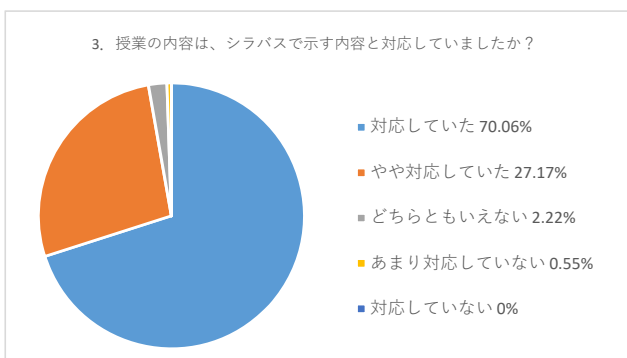
#### 2. 教員の授業指導内容は適切でしたか？

|             | 比率     | 回答数 | 平均値  |
|-------------|--------|-----|------|
| 適切であった      | 69.5%  | 376 | 4.64 |
| やや適切であった    | 25.88% | 140 |      |
| どちらともいえない   | 3.7%   | 20  |      |
| あまり適切ではなかった | 0.74%  | 4   |      |
| 適切ではなかった    | 0.18%  | 1   |      |



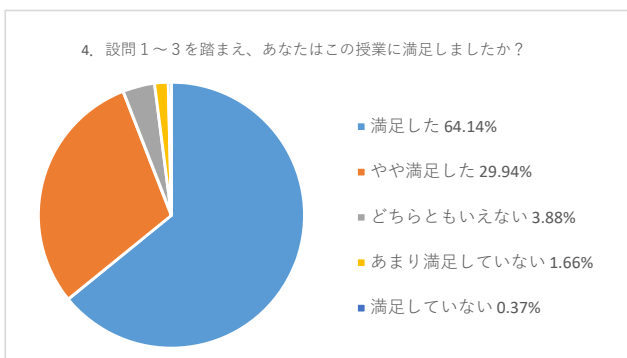
#### 3. 授業の内容は、シラバスで示す内容と対応していましたか？

|            | 比率     | 回答数 | 平均値  |
|------------|--------|-----|------|
| 対応していた     | 70.06% | 379 | 4.67 |
| やや対応していた   | 27.17% | 147 |      |
| どちらともいえない  | 2.22%  | 12  |      |
| あまり対応していない | 0.55%  | 3   |      |
| 対応していない    | 0%     | 0   |      |



#### 4. 設問1～3を踏まえ、あなたはこの授業に満足しましたか？

|            | 比率     | 回答数 | 平均値  |
|------------|--------|-----|------|
| 満足した       | 64.14% | 347 | 4.56 |
| やや満足した     | 29.94% | 162 |      |
| どちらともいえない  | 3.88%  | 21  |      |
| あまり満足していない | 1.66%  | 9   |      |
| 満足していない    | 0.37%  | 2   |      |

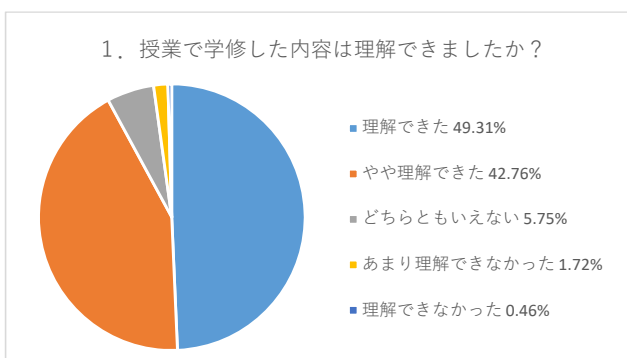


## 令和3（2021）年 後期 長岡造形大学 授業評価アンケート 区分別集計結果

### C-1. 専門教育科目学部共通（講義）

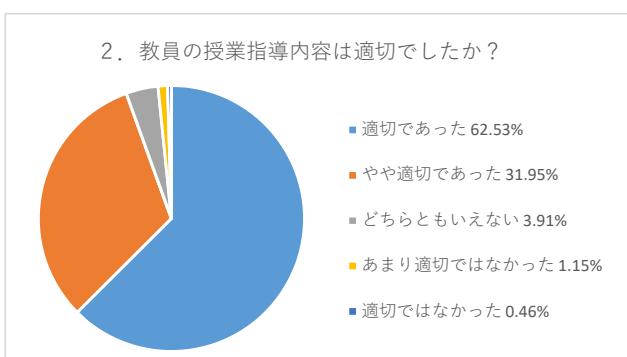
#### 1. 授業で学修した内容は理解できましたか？

|             | 比率     | 回答数 | 平均値  |
|-------------|--------|-----|------|
| 理解できた       | 49.31% | 429 | 4.39 |
| やや理解できた     | 42.76% | 372 |      |
| どちらともいえない   | 5.75%  | 50  |      |
| あまり理解できなかった | 1.72%  | 15  |      |
| 理解できなかった    | 0.46%  | 4   |      |



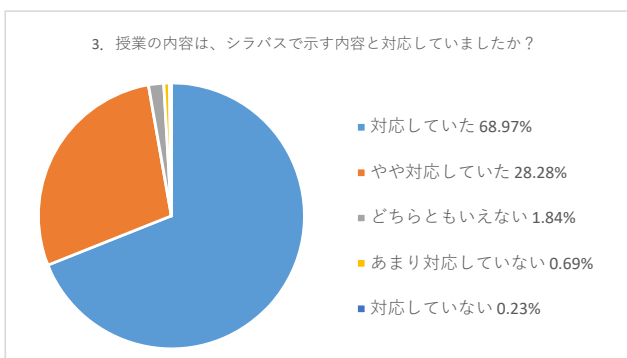
#### 2. 教員の授業指導内容は適切でしたか？

|             | 比率     | 回答数 | 平均値  |
|-------------|--------|-----|------|
| 適切であった      | 62.53% | 544 | 4.55 |
| やや適切であった    | 31.95% | 278 |      |
| どちらともいえない   | 3.91%  | 34  |      |
| あまり適切ではなかった | 1.15%  | 10  |      |
| 適切ではなかった    | 0.46%  | 4   |      |



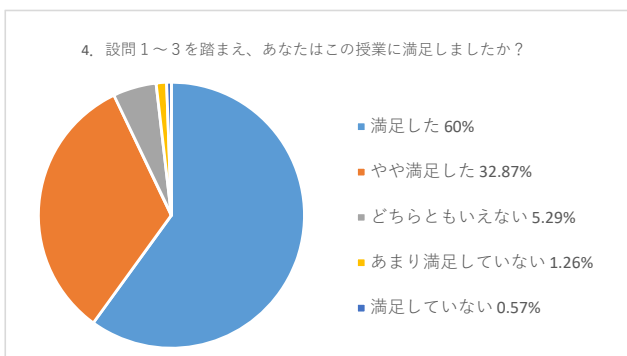
#### 3. 授業の内容は、シラバスで示す内容と対応していましたか？

|            | 比率     | 回答数 | 平均値  |
|------------|--------|-----|------|
| 対応していた     | 68.97% | 600 | 4.65 |
| やや対応していた   | 28.28% | 246 |      |
| どちらともいえない  | 1.84%  | 16  |      |
| あまり対応していない | 0.69%  | 6   |      |
| 対応していない    | 0.23%  | 2   |      |



#### 4. 設問1～3を踏まえ、あなたはこの授業に満足しましたか？

|            | 比率     | 回答数 | 平均値 |
|------------|--------|-----|-----|
| 満足した       | 60%    | 522 | 4.5 |
| やや満足した     | 32.87% | 286 |     |
| どちらともいえない  | 5.29%  | 46  |     |
| あまり満足していない | 1.26%  | 11  |     |
| 満足していない    | 0.57%  | 5   |     |

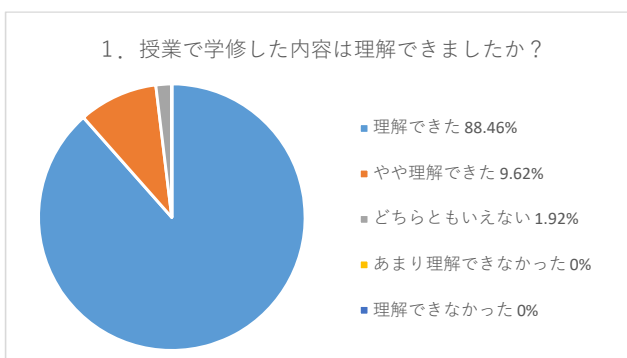


## 令和3（2021）年 後期 長岡造形大学 授業評価アンケート 区分別集計結果

### C-2. 専門教育科目学部共通（演習・実習）

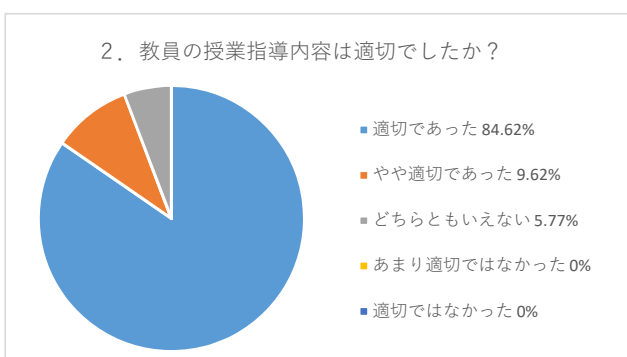
#### 1. 授業で学修した内容は理解できましたか？

|             | 比率     | 回答数 | 平均値  |
|-------------|--------|-----|------|
| 理解できた       | 88.46% | 46  | 4.87 |
| やや理解できた     | 9.62%  | 5   |      |
| どちらともいえない   | 1.92%  | 1   |      |
| あまり理解できなかった | 0%     | 0   |      |
| 理解できなかった    | 0%     | 0   |      |



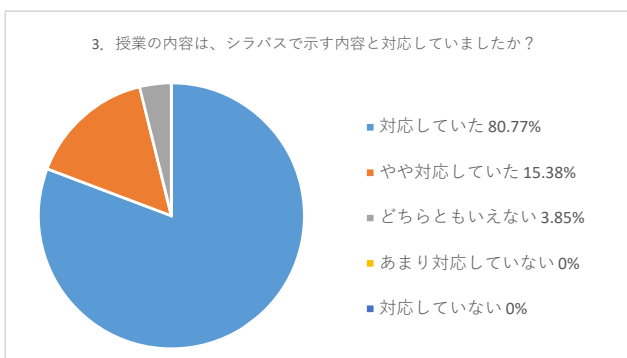
#### 2. 教員の授業指導内容は適切でしたか？

|             | 比率     | 回答数 | 平均値  |
|-------------|--------|-----|------|
| 適切であった      | 84.62% | 44  | 4.79 |
| やや適切であった    | 9.62%  | 5   |      |
| どちらともいえない   | 5.77%  | 3   |      |
| あまり適切ではなかった | 0%     | 0   |      |
| 適切ではなかった    | 0%     | 0   |      |



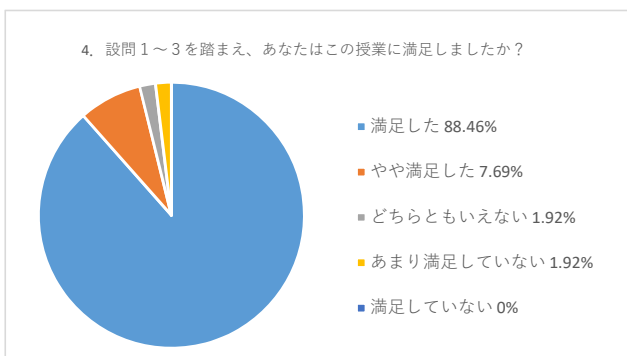
#### 3. 授業の内容は、シラバスで示す内容と対応していましたか？

|            | 比率     | 回答数 | 平均値  |
|------------|--------|-----|------|
| 対応していた     | 80.77% | 42  | 4.77 |
| やや対応していた   | 15.38% | 8   |      |
| どちらともいえない  | 3.85%  | 2   |      |
| あまり対応していない | 0%     | 0   |      |
| 対応していない    | 0%     | 0   |      |



#### 4. 設問1～3を踏まえ、あなたはこの授業に満足しましたか？

|            | 比率     | 回答数 | 平均値  |
|------------|--------|-----|------|
| 満足した       | 88.46% | 46  | 4.83 |
| やや満足した     | 7.69%  | 4   |      |
| どちらともいえない  | 1.92%  | 1   |      |
| あまり満足していない | 1.92%  | 1   |      |
| 満足していない    | 0%     | 0   |      |

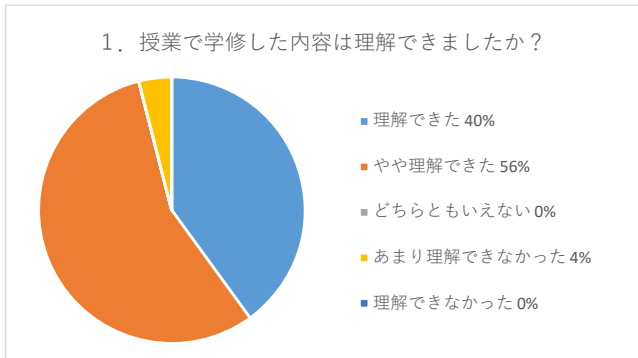


令和3（2021）年 後期 長岡造形大学 授業評価アンケート 区別集計結果

D-1. 専門教育科目プロダクトデザイン学科共通（講義）

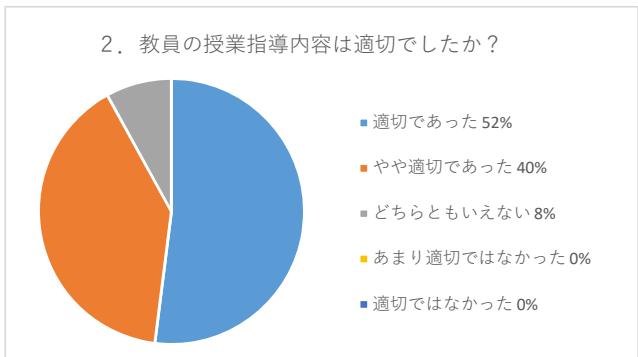
1. 授業で学修した内容は理解できましたか？

|             | 比率  | 回答数 | 平均値  |
|-------------|-----|-----|------|
| 理解できた       | 40% | 10  | 4.32 |
| やや理解できた     | 56% | 14  |      |
| どちらともいえない   | 0%  | 0   |      |
| あまり理解できなかった | 4%  | 1   |      |
| 理解できなかった    | 0%  | 0   |      |



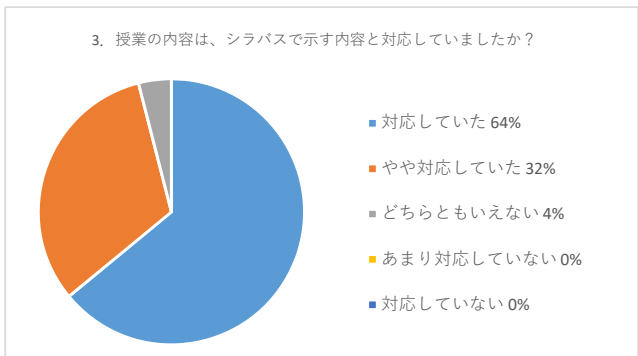
2. 教員の授業指導内容は適切でしたか？

|             | 比率  | 回答数 | 平均値  |
|-------------|-----|-----|------|
| 適切であった      | 52% | 13  | 4.44 |
| やや適切であった    | 40% | 10  |      |
| どちらともいえない   | 8%  | 2   |      |
| あまり適切ではなかった | 0%  | 0   |      |
| 適切ではなかった    | 0%  | 0   |      |



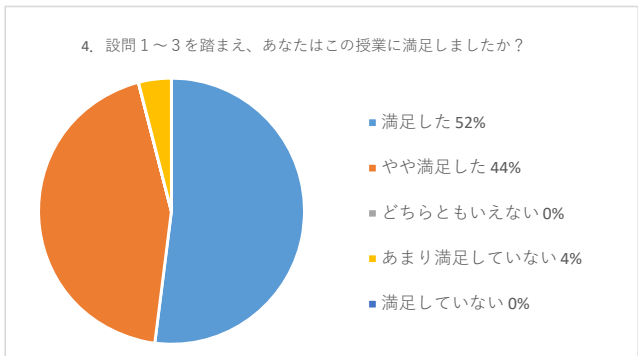
3. 授業の内容は、シラバスで示す内容と対応していましたか？

|            | 比率  | 回答数 | 平均値 |
|------------|-----|-----|-----|
| 対応していた     | 64% | 16  | 4.6 |
| やや対応していた   | 32% | 8   |     |
| どちらともいえない  | 4%  | 1   |     |
| あまり対応していない | 0%  | 0   |     |
| 対応していない    | 0%  | 0   |     |



4. 設問1～3を踏まえ、あなたはこの授業に満足しましたか？

|            | 比率  | 回答数 | 平均値  |
|------------|-----|-----|------|
| 満足した       | 52% | 13  | 4.44 |
| やや満足した     | 44% | 11  |      |
| どちらともいえない  | 0%  | 0   |      |
| あまり満足していない | 4%  | 1   |      |
| 満足していない    | 0%  | 0   |      |

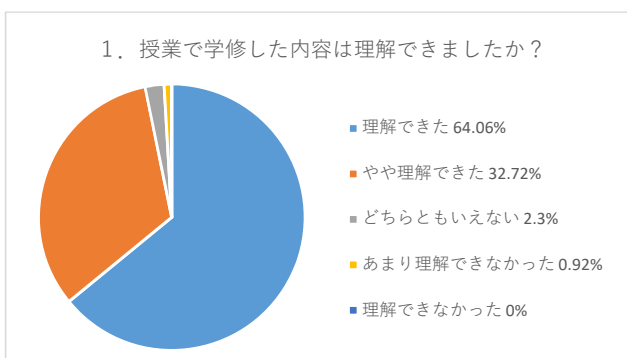


## 令和3（2021）年 後期 長岡造形大学 授業評価アンケート 区別集計結果

### D-2. 専門教育科目プロダクトデザイン学科共通（演習・実習）

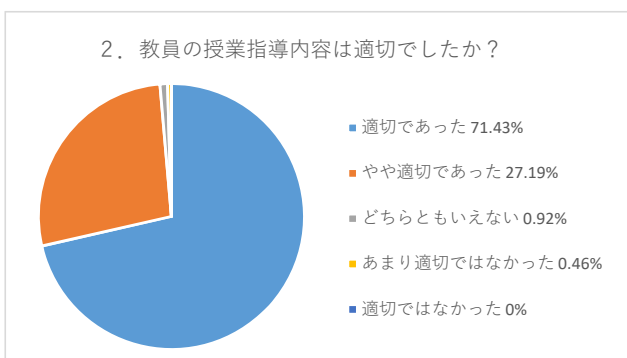
#### 1. 授業で学修した内容は理解できましたか？

|             | 比率     | 回答数 | 平均値 |
|-------------|--------|-----|-----|
| 理解できた       | 64.06% | 139 | 4.6 |
| やや理解できた     | 32.72% | 71  |     |
| どちらともいえない   | 2.3%   | 5   |     |
| あまり理解できなかった | 0.92%  | 2   |     |
| 理解できなかった    | 0%     | 0   |     |



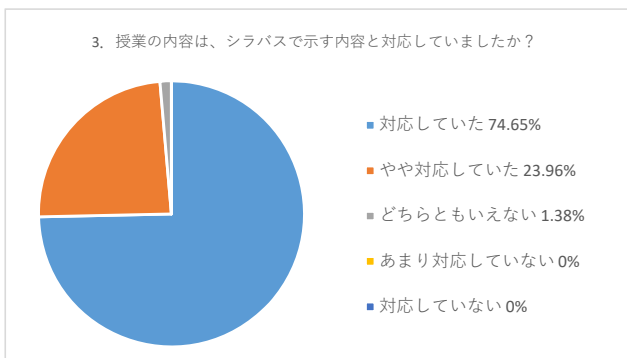
#### 2. 教員の授業指導内容は適切でしたか？

|             | 比率     | 回答数 | 平均値 |
|-------------|--------|-----|-----|
| 適切であった      | 71.43% | 155 | 4.7 |
| やや適切であった    | 27.19% | 59  |     |
| どちらともいえない   | 0.92%  | 2   |     |
| あまり適切ではなかった | 0.46%  | 1   |     |
| 適切ではなかった    | 0%     | 0   |     |



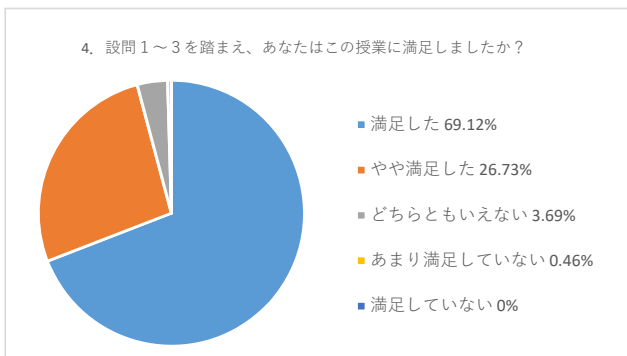
#### 3. 授業の内容は、シラバスで示す内容と対応していましたか？

|            | 比率     | 回答数 | 平均値  |
|------------|--------|-----|------|
| 対応していた     | 74.65% | 162 | 4.73 |
| やや対応していた   | 23.96% | 52  |      |
| どちらともいえない  | 1.38%  | 3   |      |
| あまり対応していない | 0%     | 0   |      |
| 対応していない    | 0%     | 0   |      |



#### 4. 設問1～3を踏まえ、あなたはこの授業に満足しましたか？

|            | 比率     | 回答数 | 平均値  |
|------------|--------|-----|------|
| 満足した       | 69.12% | 150 | 4.65 |
| やや満足した     | 26.73% | 58  |      |
| どちらともいえない  | 3.69%  | 8   |      |
| あまり満足していない | 0.46%  | 1   |      |
| 満足していない    | 0%     | 0   |      |

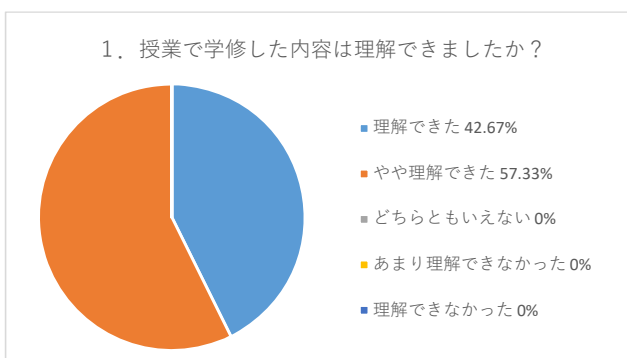


## 令和3（2021）年 後期 長岡造形大学 授業評価アンケート 区分別集計結果

### E-1. 専門教育科目視覚デザイン学科共通（講義）

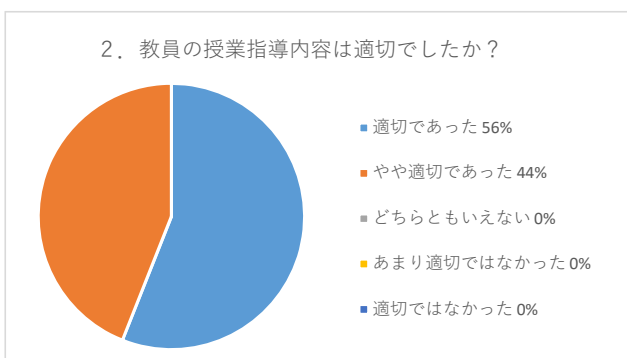
#### 1. 授業で学修した内容は理解できましたか？

|             | 比率     | 回答数 | 平均値  |
|-------------|--------|-----|------|
| 理解できた       | 42.67% | 32  | 4.43 |
| やや理解できた     | 57.33% | 43  |      |
| どちらともいえない   | 0%     | 0   |      |
| あまり理解できなかった | 0%     | 0   |      |
| 理解できなかった    | 0%     | 0   |      |



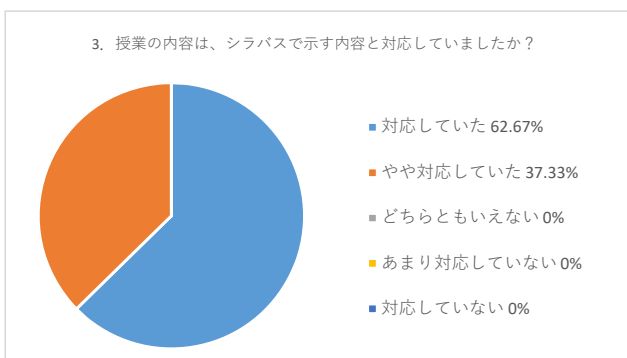
#### 2. 教員の授業指導内容は適切でしたか？

|             | 比率  | 回答数 | 平均値  |
|-------------|-----|-----|------|
| 適切であった      | 56% | 42  | 4.56 |
| やや適切であった    | 44% | 33  |      |
| どちらともいえない   | 0%  | 0   |      |
| あまり適切ではなかった | 0%  | 0   |      |
| 適切ではなかった    | 0%  | 0   |      |



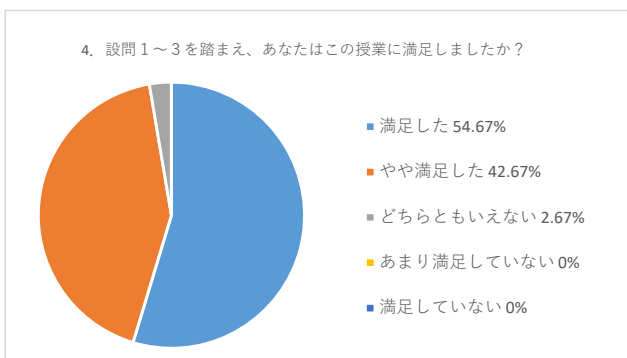
#### 3. 授業の内容は、シラバスで示す内容と対応していましたか？

|            | 比率     | 回答数 | 平均値  |
|------------|--------|-----|------|
| 対応していた     | 62.67% | 47  | 4.63 |
| やや対応していた   | 37.33% | 28  |      |
| どちらともいえない  | 0%     | 0   |      |
| あまり対応していない | 0%     | 0   |      |
| 対応していない    | 0%     | 0   |      |



#### 4. 設問1～3を踏まえ、あなたはこの授業に満足しましたか？

|            | 比率     | 回答数 | 平均値  |
|------------|--------|-----|------|
| 満足した       | 54.67% | 41  | 4.52 |
| やや満足した     | 42.67% | 32  |      |
| どちらともいえない  | 2.67%  | 2   |      |
| あまり満足していない | 0%     | 0   |      |
| 満足していない    | 0%     | 0   |      |



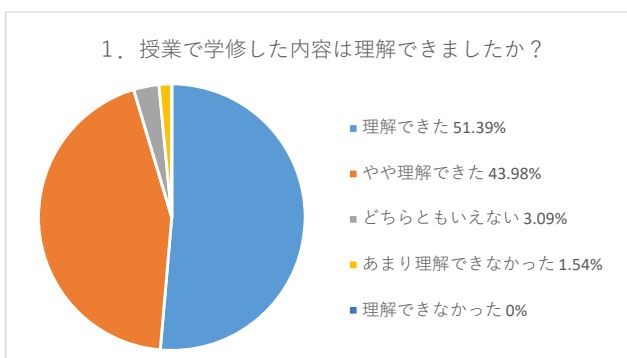


## 令和3（2021）年 後期 長岡造形大学 授業評価アンケート 区分別集計結果

### E-2. 専門教育科目視覚デザイン学科共通（演習・実習）

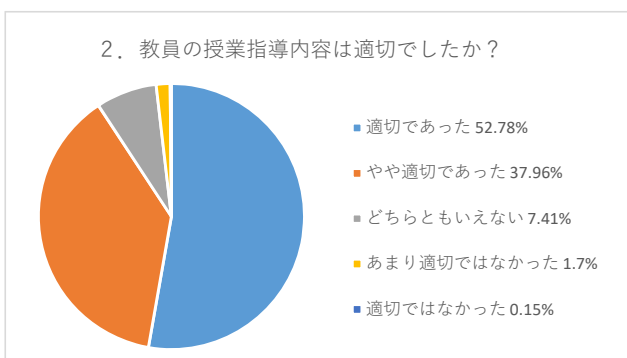
#### 1. 授業で学修した内容は理解できましたか？

|             | 比率     | 回答数 | 平均値  |
|-------------|--------|-----|------|
| 理解できた       | 51.39% | 333 | 4.45 |
| やや理解できた     | 43.98% | 285 |      |
| どちらともいえない   | 3.09%  | 20  |      |
| あまり理解できなかった | 1.54%  | 10  |      |
| 理解できなかった    | 0%     | 0   |      |



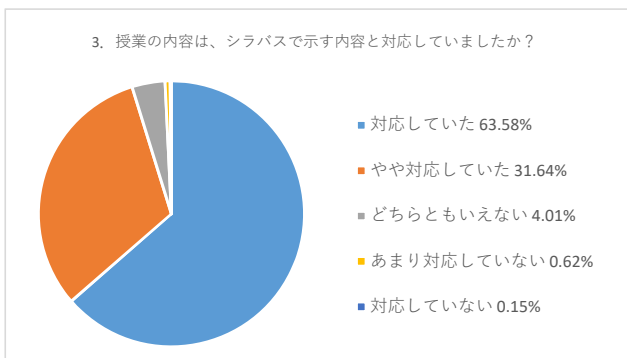
#### 2. 教員の授業指導内容は適切でしたか？

|             | 比率     | 回答数 | 平均値  |
|-------------|--------|-----|------|
| 適切であった      | 52.78% | 342 | 4.42 |
| やや適切であった    | 37.96% | 246 |      |
| どちらともいえない   | 7.41%  | 48  |      |
| あまり適切ではなかった | 1.7%   | 11  |      |
| 適切ではなかった    | 0.15%  | 1   |      |



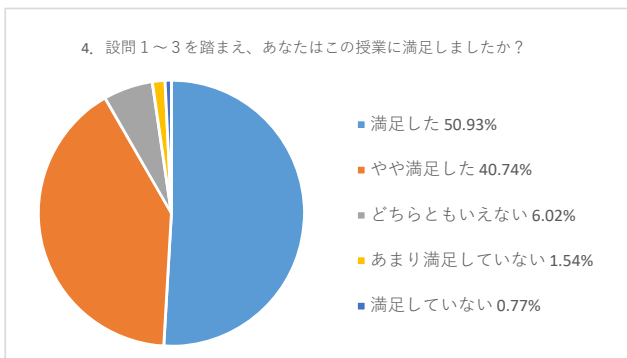
#### 3. 授業の内容は、シラバスで示す内容と対応していましたか？

|            | 比率     | 回答数 | 平均値  |
|------------|--------|-----|------|
| 対応していた     | 63.58% | 412 | 4.58 |
| やや対応していた   | 31.64% | 205 |      |
| どちらともいえない  | 4.01%  | 26  |      |
| あまり対応していない | 0.62%  | 4   |      |
| 対応していない    | 0.15%  | 1   |      |



#### 4. 設問1～3を踏まえ、あなたはこの授業に満足しましたか？

|            | 比率     | 回答数 | 平均値 |
|------------|--------|-----|-----|
| 満足した       | 50.93% | 330 | 4.4 |
| やや満足した     | 40.74% | 264 |     |
| どちらともいえない  | 6.02%  | 39  |     |
| あまり満足していない | 1.54%  | 10  |     |
| 満足していない    | 0.77%  | 5   |     |

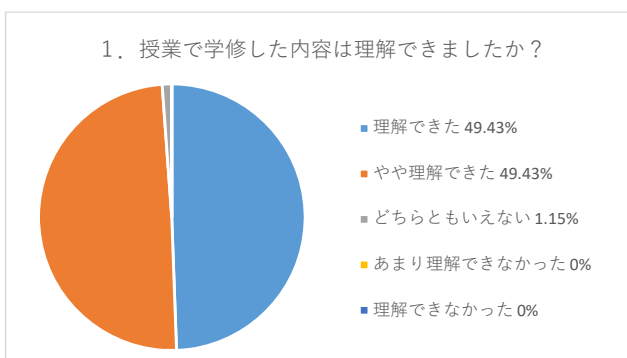


## 令和3（2021）年 後期 長岡造形大学 授業評価アンケート 区別集計結果

### F-1. 専門教育科目美術・工芸学科（講義）

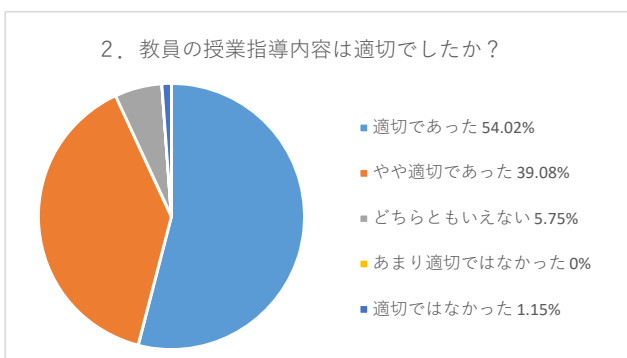
#### 1. 授業で学修した内容は理解できましたか？

|             | 比率     | 回答数 | 平均値  |
|-------------|--------|-----|------|
| 理解できた       | 49.43% | 43  | 4.48 |
| やや理解できた     | 49.43% | 43  |      |
| どちらともいえない   | 1.15%  | 1   |      |
| あまり理解できなかった | 0%     | 0   |      |
| 理解できなかった    | 0%     | 0   |      |



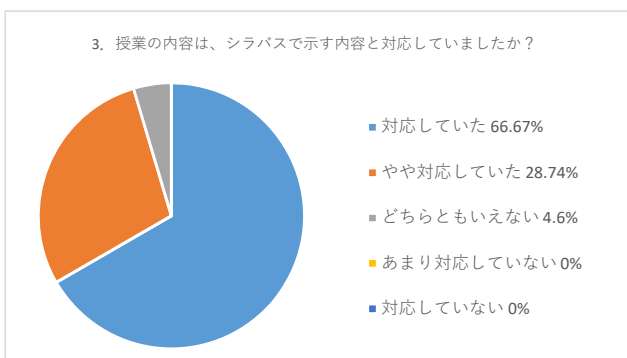
#### 2. 教員の授業指導内容は適切でしたか？

|             | 比率     | 回答数 | 平均値  |
|-------------|--------|-----|------|
| 適切であった      | 54.02% | 47  | 4.45 |
| やや適切であった    | 39.08% | 34  |      |
| どちらともいえない   | 5.75%  | 5   |      |
| あまり適切ではなかった | 0%     | 0   |      |
| 適切ではなかった    | 1.15%  | 1   |      |



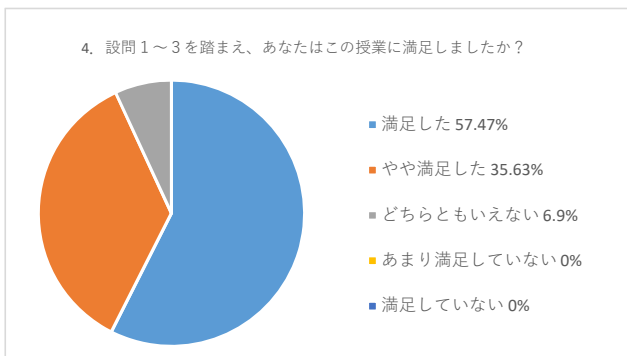
#### 3. 授業の内容は、シラバスで示す内容と対応していましたか？

|            | 比率     | 回答数 | 平均値  |
|------------|--------|-----|------|
| 対応していた     | 66.67% | 58  | 4.62 |
| やや対応していた   | 28.74% | 25  |      |
| どちらともいえない  | 4.6%   | 4   |      |
| あまり対応していない | 0%     | 0   |      |
| 対応していない    | 0%     | 0   |      |



#### 4. 設問1～3を踏まえ、あなたはこの授業に満足しましたか？

|            | 比率     | 回答数 | 平均値  |
|------------|--------|-----|------|
| 満足した       | 57.47% | 50  | 4.51 |
| やや満足した     | 35.63% | 31  |      |
| どちらともいえない  | 6.9%   | 6   |      |
| あまり満足していない | 0%     | 0   |      |
| 満足していない    | 0%     | 0   |      |

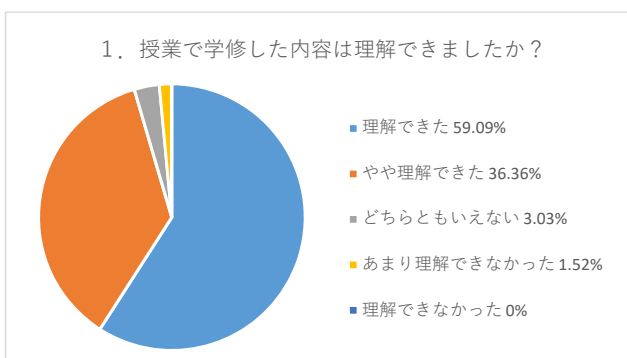


## 令和3（2021）年 後期 長岡造形大学 授業評価アンケート 区別集計結果

### F-2. 専門教育科目美術・工芸学科（演習・実習）

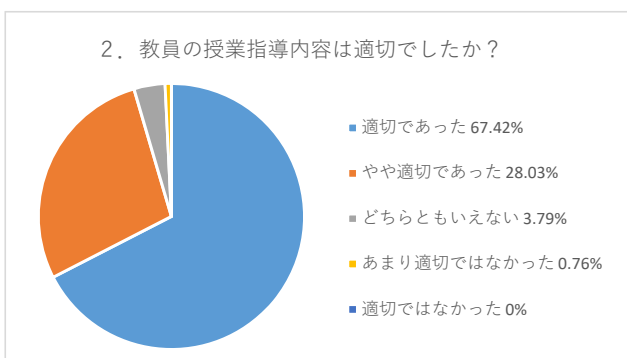
#### 1. 授業で学修した内容は理解できましたか？

|             | 比率     | 回答数 | 平均値  |
|-------------|--------|-----|------|
| 理解できた       | 59.09% | 78  | 4.53 |
| やや理解できた     | 36.36% | 48  |      |
| どちらともいえない   | 3.03%  | 4   |      |
| あまり理解できなかった | 1.52%  | 2   |      |
| 理解できなかった    | 0%     | 0   |      |



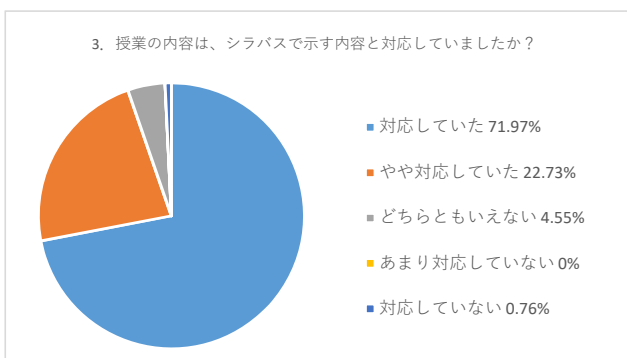
#### 2. 教員の授業指導内容は適切でしたか？

|             | 比率     | 回答数 | 平均値  |
|-------------|--------|-----|------|
| 適切であった      | 67.42% | 89  | 4.62 |
| やや適切であった    | 28.03% | 37  |      |
| どちらともいえない   | 3.79%  | 5   |      |
| あまり適切ではなかった | 0.76%  | 1   |      |
| 適切ではなかった    | 0%     | 0   |      |



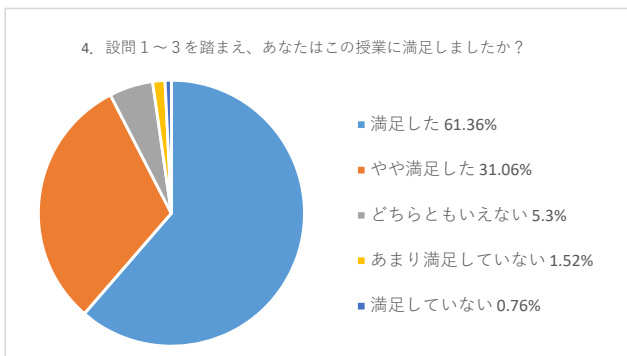
#### 3. 授業の内容は、シラバスで示す内容と対応していましたか？

|            | 比率     | 回答数 | 平均値  |
|------------|--------|-----|------|
| 対応していた     | 71.97% | 95  | 4.65 |
| やや対応していた   | 22.73% | 30  |      |
| どちらともいえない  | 4.55%  | 6   |      |
| あまり対応していない | 0%     | 0   |      |
| 対応していない    | 0.76%  | 1   |      |



#### 4. 設問1～3を踏まえ、あなたはこの授業に満足しましたか？

|            | 比率     | 回答数 | 平均値  |
|------------|--------|-----|------|
| 満足した       | 61.36% | 81  | 4.51 |
| やや満足した     | 31.06% | 41  |      |
| どちらともいえない  | 5.3%   | 7   |      |
| あまり満足していない | 1.52%  | 2   |      |
| 満足していない    | 0.76%  | 1   |      |

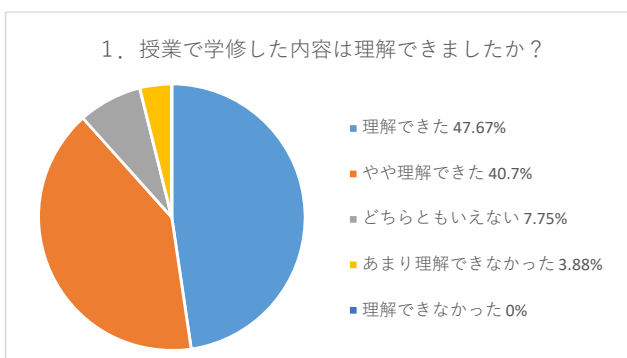


## 令和3（2021）年 後期 長岡造形大学 授業評価アンケート 区別集計結果

### G-1. 専門教育科目建築・環境デザイン学科共通（講義）

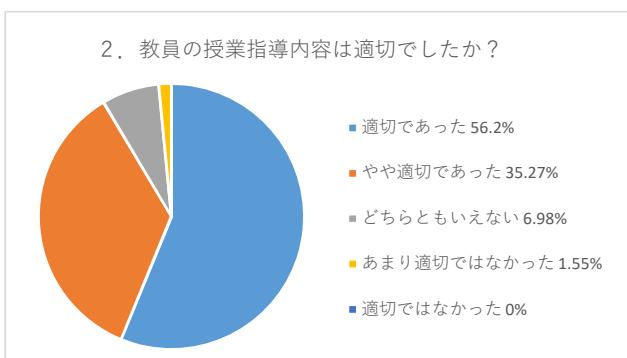
#### 1. 授業で学修した内容は理解できましたか？

|             | 比率     | 回答数 | 平均値  |
|-------------|--------|-----|------|
| 理解できた       | 47.67% | 123 | 4.32 |
| やや理解できた     | 40.7%  | 105 |      |
| どちらともいえない   | 7.75%  | 20  |      |
| あまり理解できなかった | 3.88%  | 10  |      |
| 理解できなかった    | 0%     | 0   |      |



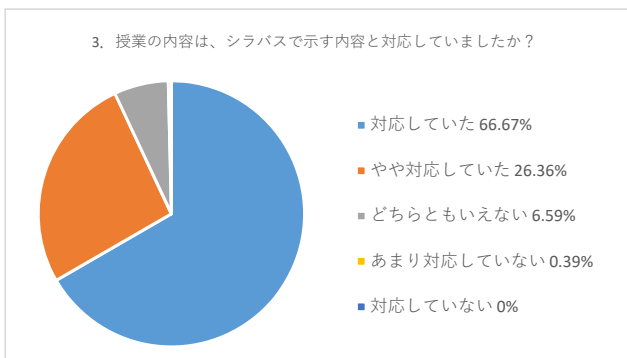
#### 2. 教員の授業指導内容は適切でしたか？

|             | 比率     | 回答数 | 平均値  |
|-------------|--------|-----|------|
| 適切であった      | 56.2%  | 145 | 4.46 |
| やや適切であった    | 35.27% | 91  |      |
| どちらともいえない   | 6.98%  | 18  |      |
| あまり適切ではなかった | 1.55%  | 4   |      |
| 適切ではなかった    | 0%     | 0   |      |



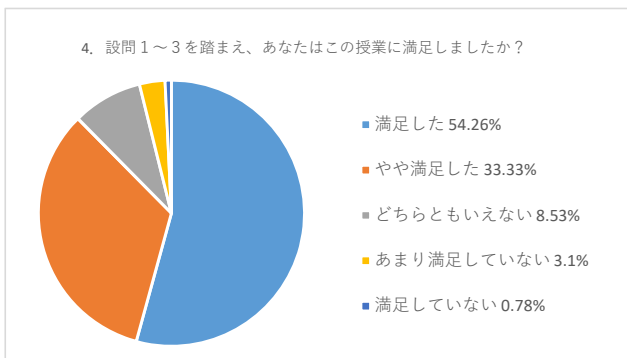
#### 3. 授業の内容は、シラバスで示す内容と対応していましたか？

|            | 比率     | 回答数 | 平均値  |
|------------|--------|-----|------|
| 対応していた     | 66.67% | 172 | 4.59 |
| やや対応していた   | 26.36% | 68  |      |
| どちらともいえない  | 6.59%  | 17  |      |
| あまり対応していない | 0.39%  | 1   |      |
| 対応していない    | 0%     | 0   |      |



#### 4. 設問1～3を踏まえ、あなたはこの授業に満足しましたか？

|            | 比率     | 回答数 | 平均値  |
|------------|--------|-----|------|
| 満足した       | 54.26% | 140 | 4.37 |
| やや満足した     | 33.33% | 86  |      |
| どちらともいえない  | 8.53%  | 22  |      |
| あまり満足していない | 3.1%   | 8   |      |
| 満足していない    | 0.78%  | 2   |      |

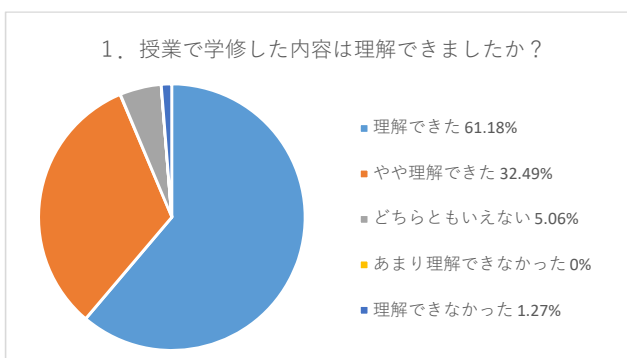


## 令和3（2021）年 後期 長岡造形大学 授業評価アンケート 区分別集計結果

### G-2. 専門教育科目 建築・環境デザイン学科共通（演習・実習）

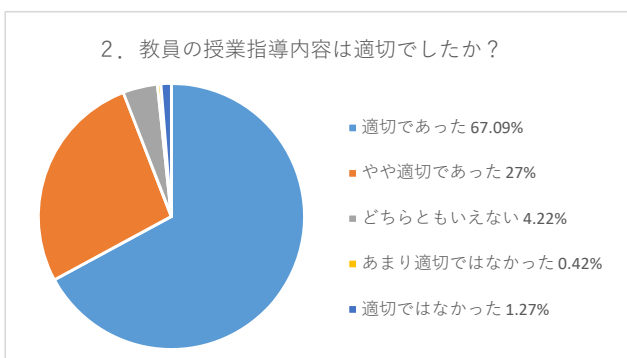
#### 1. 授業で学修した内容は理解できましたか？

|             | 比率     | 回答数 | 平均値  |
|-------------|--------|-----|------|
| 理解できた       | 61.18% | 145 | 4.52 |
| やや理解できた     | 32.49% | 77  |      |
| どちらともいえない   | 5.06%  | 12  |      |
| あまり理解できなかった | 0%     | 0   |      |
| 理解できなかった    | 1.27%  | 3   |      |



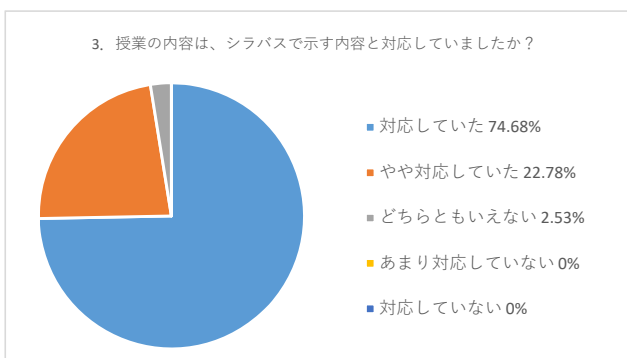
#### 2. 教員の授業指導内容は適切でしたか？

|             | 比率     | 回答数 | 平均値  |
|-------------|--------|-----|------|
| 適切であった      | 67.09% | 159 | 4.58 |
| やや適切であった    | 27%    | 64  |      |
| どちらともいえない   | 4.22%  | 10  |      |
| あまり適切ではなかった | 0.42%  | 1   |      |
| 適切ではなかった    | 1.27%  | 3   |      |



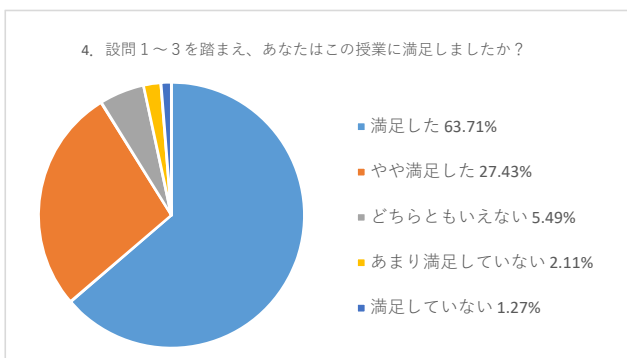
#### 3. 授業の内容は、シラバスで示す内容と対応していましたか？

|            | 比率     | 回答数 | 平均値  |
|------------|--------|-----|------|
| 対応していた     | 74.68% | 177 | 4.72 |
| やや対応していた   | 22.78% | 54  |      |
| どちらともいえない  | 2.53%  | 6   |      |
| あまり対応していない | 0%     | 0   |      |
| 対応していない    | 0%     | 0   |      |



#### 4. 設問1～3を踏まえ、あなたはこの授業に満足しましたか？

|            | 比率     | 回答数 | 平均値 |
|------------|--------|-----|-----|
| 満足した       | 63.71% | 151 | 4.5 |
| やや満足した     | 27.43% | 65  |     |
| どちらともいえない  | 5.49%  | 13  |     |
| あまり満足していない | 2.11%  | 5   |     |
| 満足していない    | 1.27%  | 3   |     |

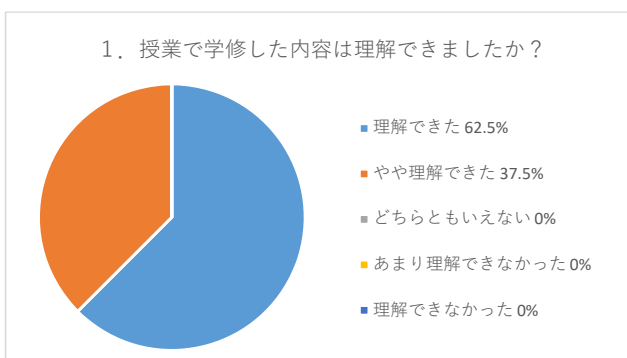


# 令和3（2021）年 後期 長岡造形大学 授業評価アンケート 区別集計結果

## H-1. 学芸員課程科目（講義）

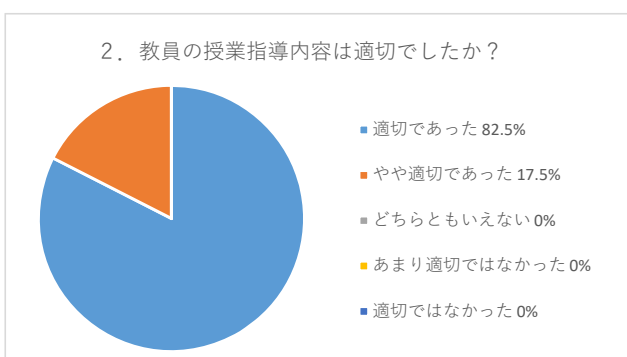
### 1. 授業で学修した内容は理解できましたか？

|             | 比率    | 回答数 | 平均値  |
|-------------|-------|-----|------|
| 理解できた       | 62.5% | 25  | 4.63 |
| やや理解できた     | 37.5% | 15  |      |
| どちらともいえない   | 0%    | 0   |      |
| あまり理解できなかった | 0%    | 0   |      |
| 理解できなかった    | 0%    | 0   |      |



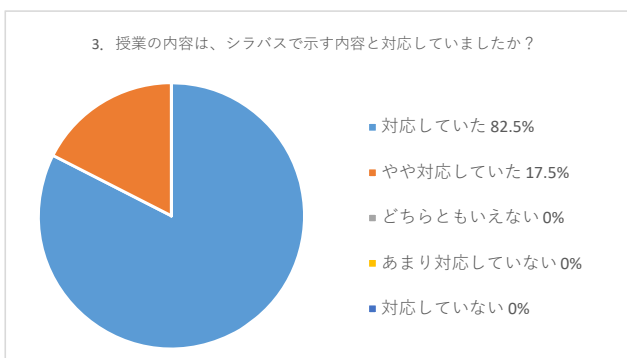
### 2. 教員の授業指導内容は適切でしたか？

|             | 比率    | 回答数 | 平均値  |
|-------------|-------|-----|------|
| 適切であった      | 82.5% | 33  | 4.83 |
| やや適切であった    | 17.5% | 7   |      |
| どちらともいえない   | 0%    | 0   |      |
| あまり適切ではなかった | 0%    | 0   |      |
| 適切ではなかった    | 0%    | 0   |      |



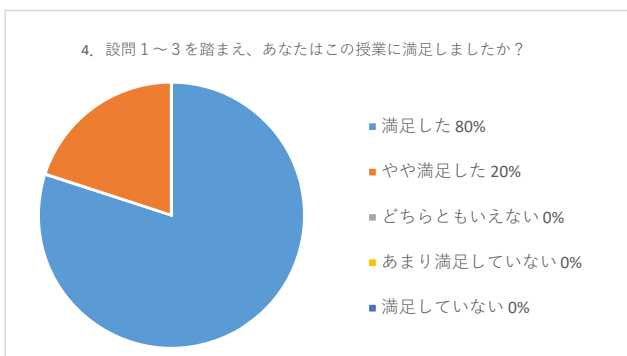
### 3. 授業の内容は、シラバスで示す内容と対応していましたか？

|            | 比率    | 回答数 | 平均値  |
|------------|-------|-----|------|
| 対応していた     | 82.5% | 33  | 4.83 |
| やや対応していた   | 17.5% | 7   |      |
| どちらともいえない  | 0%    | 0   |      |
| あまり対応していない | 0%    | 0   |      |
| 対応していない    | 0%    | 0   |      |



### 4. 設問1～3を踏まえ、あなたはこの授業に満足しましたか？

|            | 比率  | 回答数 | 平均値 |
|------------|-----|-----|-----|
| 満足した       | 80% | 32  | 4.8 |
| やや満足した     | 20% | 8   |     |
| どちらともいえない  | 0%  | 0   |     |
| あまり満足していない | 0%  | 0   |     |
| 満足していない    | 0%  | 0   |     |



令和3（2021）年 後期 長岡造形大学 授業評価アンケート 区別集計結果

H-2. 学芸員課程科目（演習・実習）

該当なし

1. 授業で学修した内容は理解できましたか？

|             | 比率 | 回答数 | 平均値 |
|-------------|----|-----|-----|
| 理解できた       | -  | 0   | -   |
| やや理解できた     | -  | 0   | -   |
| どちらともいえない   | -  | 0   | -   |
| あまり理解できなかった | -  | 0   | -   |
| 理解できなかった    | -  | 0   | -   |

1. 授業で学修した内容は理解できましたか？

- 理解できた -
- やや理解できた -
- どちらともいえない -
- あまり理解できなかった -
- 理解できなかった -

2. 教員の授業指導内容は適切でしたか？

|             | 比率 | 回答数 | 平均値 |
|-------------|----|-----|-----|
| 適切であった      | -  | 0   | -   |
| やや適切であった    | -  | 0   | -   |
| どちらともいえない   | -  | 0   | -   |
| あまり適切ではなかった | -  | 0   | -   |
| 適切ではなかった    | -  | 0   | -   |

2. 教員の授業指導内容は適切でしたか？

- 適切であった -
- やや適切であった -
- どちらともいえない -
- あまり適切ではなかった -
- 適切ではなかった -

3. 授業の内容は、シラバスで示す内容と対応していましたか？

|            | 比率 | 回答数 | 平均値 |
|------------|----|-----|-----|
| 対応していた     | -  | 0   | -   |
| やや対応していた   | -  | 0   | -   |
| どちらともいえない  | -  | 0   | -   |
| あまり対応していない | -  | 0   | -   |
| 対応していない    | -  | 0   | -   |

3. 授業の内容は、シラバスで示す内容と対応していましたか？

- 対応していた -
- やや対応していた -
- どちらともいえない -
- あまり対応していない -
- 対応していない -

4. 設問1～3を踏まえ、あなたはこの授業に満足しましたか？

|            | 比率 | 回答数 | 平均値 |
|------------|----|-----|-----|
| 満足した       | -  | 0   | -   |
| やや満足した     | -  | 0   | -   |
| どちらともいえない  | -  | 0   | -   |
| あまり満足していない | -  | 0   | -   |
| 満足していない    | -  | 0   | -   |

4. 設問1～3を踏まえ、あなたはこの授業に満足しましたか？

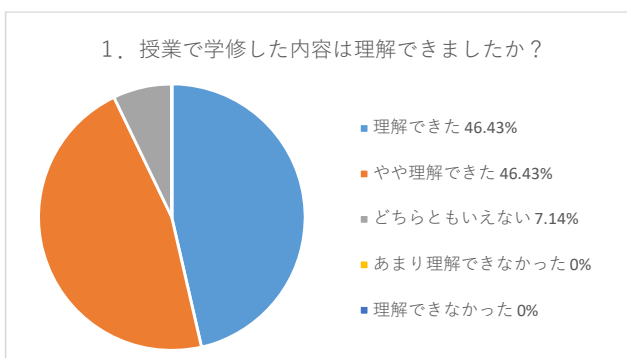
- 満足した -
- やや満足した -
- どちらともいえない -
- あまり満足していない -
- 満足していない -

# 令和3（2021）年 後期 長岡造形大学 授業評価アンケート 区分別集計結果

## I-1. 教職課程科目（講義）

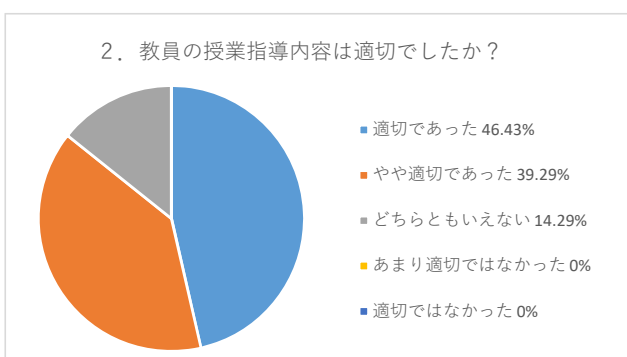
### 1. 授業で学修した内容は理解できましたか？

|             | 比率     | 回答数 | 平均値  |
|-------------|--------|-----|------|
| 理解できた       | 46.43% | 13  | 4.39 |
| やや理解できた     | 46.43% | 13  |      |
| どちらともいえない   | 7.14%  | 2   |      |
| あまり理解できなかった | 0%     | 0   |      |
| 理解できなかった    | 0%     | 0   |      |



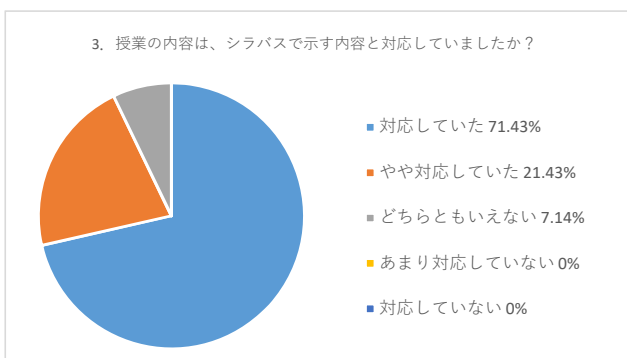
### 2. 教員の授業指導内容は適切でしたか？

|             | 比率     | 回答数 | 平均値  |
|-------------|--------|-----|------|
| 適切であった      | 46.43% | 13  | 4.32 |
| やや適切であった    | 39.29% | 11  |      |
| どちらともいえない   | 14.29% | 4   |      |
| あまり適切ではなかった | 0%     | 0   |      |
| 適切ではなかった    | 0%     | 0   |      |



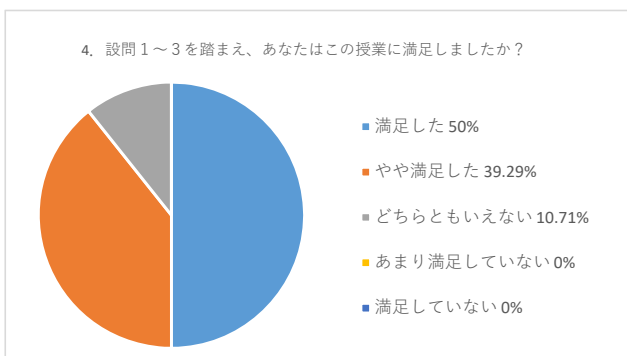
### 3. 授業の内容は、シラバスで示す内容と対応していましたか？

|            | 比率     | 回答数 | 平均値  |
|------------|--------|-----|------|
| 対応していた     | 71.43% | 20  | 4.64 |
| やや対応していた   | 21.43% | 6   |      |
| どちらともいえない  | 7.14%  | 2   |      |
| あまり対応していない | 0%     | 0   |      |
| 対応していない    | 0%     | 0   |      |



### 4. 設問1～3を踏まえ、あなたはこの授業に満足しましたか？

|            | 比率     | 回答数 | 平均値  |
|------------|--------|-----|------|
| 満足した       | 50%    | 14  | 4.39 |
| やや満足した     | 39.29% | 11  |      |
| どちらともいえない  | 10.71% | 3   |      |
| あまり満足していない | 0%     | 0   |      |
| 満足していない    | 0%     | 0   |      |



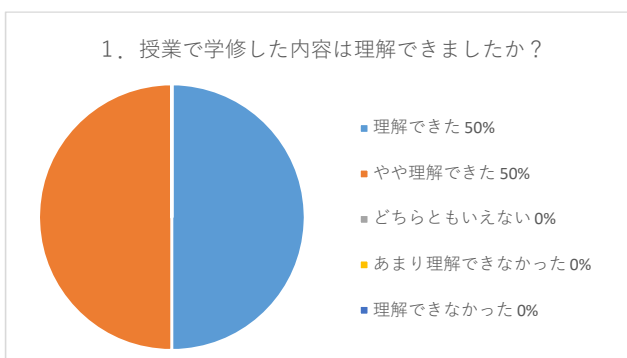


## 令和3（2021）年 後期 長岡造形大学 授業評価アンケート 区別集計結果

### I-2. 教職課程科目（演習・実習）

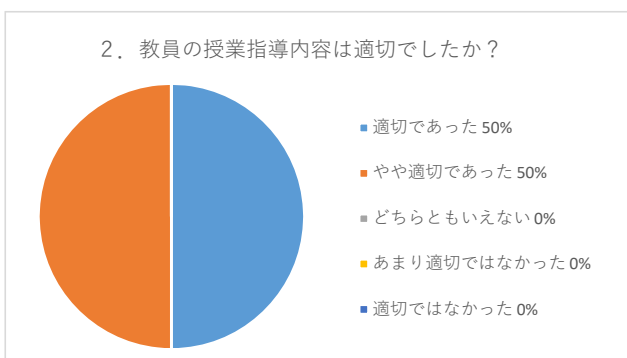
#### 1. 授業で学修した内容は理解できましたか？

|             | 比率  | 回答数 | 平均値 |
|-------------|-----|-----|-----|
| 理解できた       | 50% | 2   | 4.5 |
| やや理解できた     | 50% | 2   |     |
| どちらともいえない   | 0%  | 0   |     |
| あまり理解できなかった | 0%  | 0   |     |
| 理解できなかった    | 0%  | 0   |     |



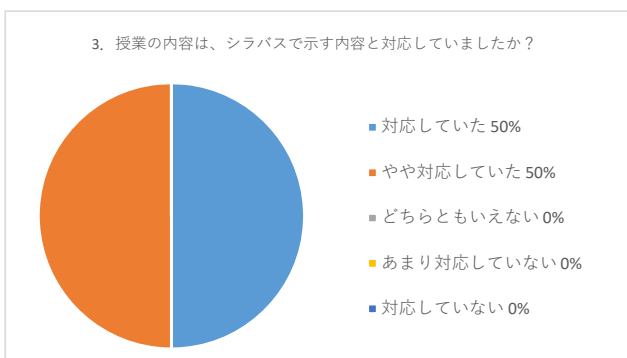
#### 2. 教員の授業指導内容は適切でしたか？

|             | 比率  | 回答数 | 平均値 |
|-------------|-----|-----|-----|
| 適切であった      | 50% | 2   | 4.5 |
| やや適切であった    | 50% | 2   |     |
| どちらともいえない   | 0%  | 0   |     |
| あまり適切ではなかった | 0%  | 0   |     |
| 適切ではなかった    | 0%  | 0   |     |



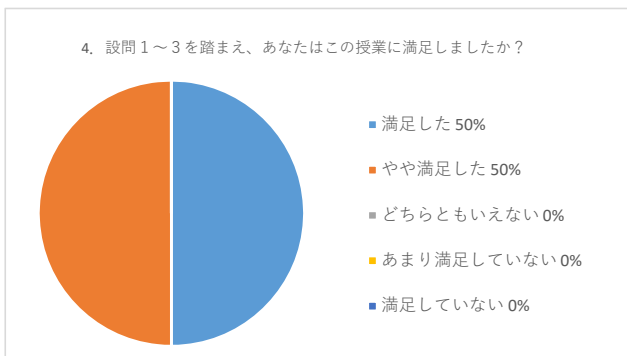
#### 3. 授業の内容は、シラバスで示す内容と対応していましたか？

|            | 比率  | 回答数 | 平均値 |
|------------|-----|-----|-----|
| 対応していた     | 50% | 2   | 4.5 |
| やや対応していた   | 50% | 2   |     |
| どちらともいえない  | 0%  | 0   |     |
| あまり対応していない | 0%  | 0   |     |
| 対応していない    | 0%  | 0   |     |



#### 4. 設問1～3を踏まえ、あなたはこの授業に満足しましたか？

|            | 比率  | 回答数 | 平均値 |
|------------|-----|-----|-----|
| 満足した       | 50% | 2   | 4.5 |
| やや満足した     | 50% | 2   |     |
| どちらともいえない  | 0%  | 0   |     |
| あまり満足していない | 0%  | 0   |     |
| 満足していない    | 0%  | 0   |     |



# 令和3（2021）年 後期 長岡造形大学 授業評価アンケート 区分別集計結果

## J-1. 大学院科目（講義）

該当なし

### 1. 授業で学修した内容は理解できましたか？

|             | 比率 | 回答数 | 平均値 |
|-------------|----|-----|-----|
| 理解できた       | —  | 0   | —   |
| やや理解できた     | —  | 0   | —   |
| どちらともいえない   | —  | 0   | —   |
| あまり理解できなかった | —  | 0   | —   |
| 理解できなかった    | —  | 0   | —   |

### 1. 授業で学修した内容は理解できましたか？

- 理解できた —
- やや理解できた —
- どちらともいえない —
- あまり理解できなかった —
- 理解できなかった —

### 2. 教員の授業指導内容は適切でしたか？

|             | 比率 | 回答数 | 平均値 |
|-------------|----|-----|-----|
| 適切であった      | —  | 0   | —   |
| やや適切であった    | —  | 0   | —   |
| どちらともいえない   | —  | 0   | —   |
| あまり適切ではなかった | —  | 0   | —   |
| 適切ではなかった    | —  | 0   | —   |

### 2. 教員の授業指導内容は適切でしたか？

- 適切であった —
- やや適切であった —
- どちらともいえない —
- あまり適切ではなかった —
- 適切ではなかった —

### 3. 授業の内容は、シラバスで示す内容と対応していましたか？

|            | 比率 | 回答数 | 平均値 |
|------------|----|-----|-----|
| 対応していた     | —  | 0   | —   |
| やや対応していた   | —  | 0   | —   |
| どちらともいえない  | —  | 0   | —   |
| あまり対応していない | —  | 0   | —   |
| 対応していない    | —  | 0   | —   |

### 3. 授業の内容は、シラバスで示す内容と対応していましたか？

- 対応していた —
- やや対応していた —
- どちらともいえない —
- あまり対応していない —
- 対応していない —

### 4. 設問1～3を踏まえ、あなたはこの授業に満足しましたか？

|            | 比率 | 回答数 | 平均値 |
|------------|----|-----|-----|
| 満足した       | —  | 0   | —   |
| やや満足した     | —  | 0   | —   |
| どちらともいえない  | —  | 0   | —   |
| あまり満足していない | —  | 0   | —   |
| 満足していない    | —  | 0   | —   |

### 4. 設問1～3を踏まえ、あなたはこの授業に満足しましたか？

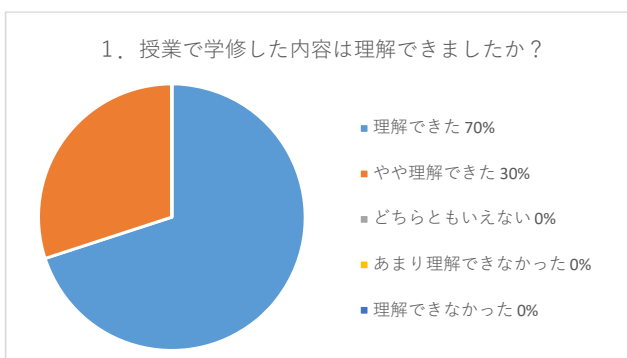
- 満足した —
- やや満足した —
- どちらともいえない —
- あまり満足していない —
- 満足していない —

## 令和3（2021）年 後期 長岡造形大学 授業評価アンケート 区別集計結果

### J-2. 大学院科目（演習・実習）

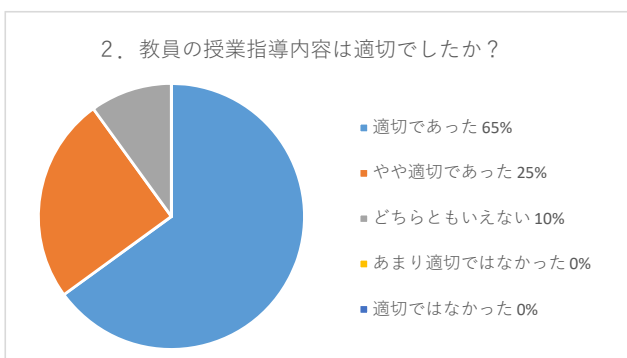
#### 1. 授業で学修した内容は理解できましたか？

|             | 比率  | 回答数 | 平均値 |
|-------------|-----|-----|-----|
| 理解できた       | 70% | 14  | 4.7 |
| やや理解できた     | 30% | 6   |     |
| どちらともいえない   | 0%  | 0   |     |
| あまり理解できなかった | 0%  | 0   |     |
| 理解できなかった    | 0%  | 0   |     |



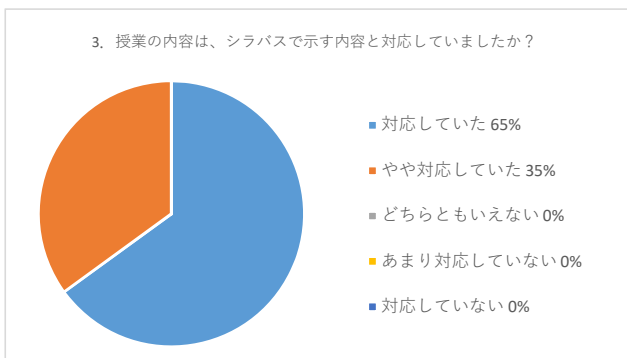
#### 2. 教員の授業指導内容は適切でしたか？

|             | 比率  | 回答数 | 平均値  |
|-------------|-----|-----|------|
| 適切であった      | 65% | 13  | 4.55 |
| やや適切であった    | 25% | 5   |      |
| どちらともいえない   | 10% | 2   |      |
| あまり適切ではなかった | 0%  | 0   |      |
| 適切ではなかった    | 0%  | 0   |      |



#### 3. 授業の内容は、シラバスで示す内容と対応していましたか？

|            | 比率  | 回答数 | 平均値  |
|------------|-----|-----|------|
| 対応していた     | 65% | 13  | 4.65 |
| やや対応していた   | 35% | 7   |      |
| どちらともいえない  | 0%  | 0   |      |
| あまり対応していない | 0%  | 0   |      |
| 対応していない    | 0%  | 0   |      |



#### 4. 設問1～3を踏まえ、あなたはこの授業に満足しましたか？

|            | 比率  | 回答数 | 平均値  |
|------------|-----|-----|------|
| 満足した       | 55% | 11  | 4.45 |
| やや満足した     | 35% | 7   |      |
| どちらともいえない  | 10% | 2   |      |
| あまり満足していない | 0%  | 0   |      |
| 満足していない    | 0%  | 0   |      |

