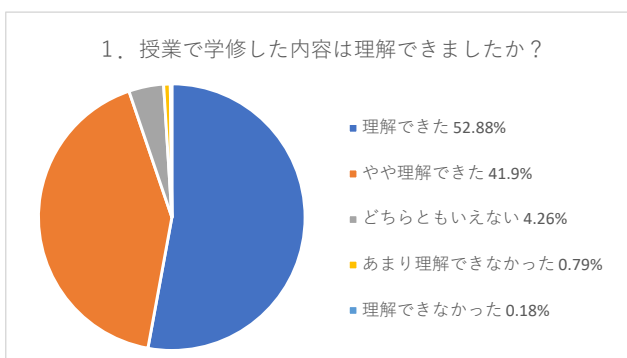


令和4（2022）年 前期 長岡造形大学 授業評価アンケート 区別集計結果

A. 全体

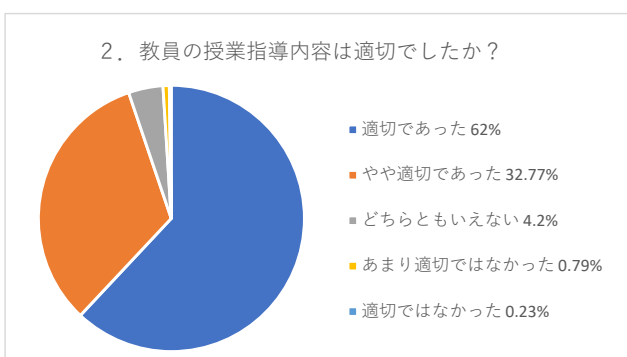
1. 授業で学修した内容は理解できましたか？

	比率	回答数	平均値
理解できた	52.88%	2,075	4.47
やや理解できた	41.9%	1,644	
どちらともいえない	4.26%	167	
あまり理解できなかった	0.79%	31	
理解できなかった	0.18%	7	



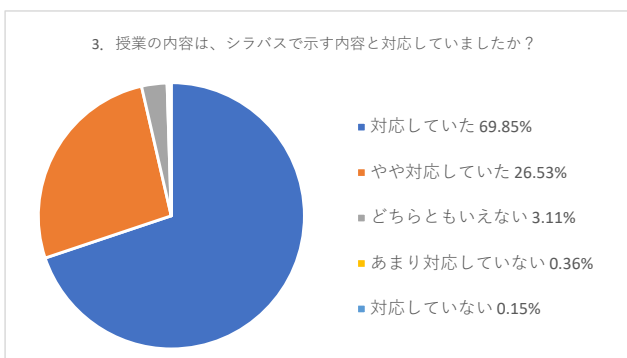
2. 教員の授業指導内容は適切でしたか？

	比率	回答数	平均値
適切であった	62%	2,433	4.56
やや適切であった	32.77%	1,286	
どちらともいえない	4.2%	165	
あまり適切ではなかった	0.79%	31	
適切ではなかった	0.23%	9	



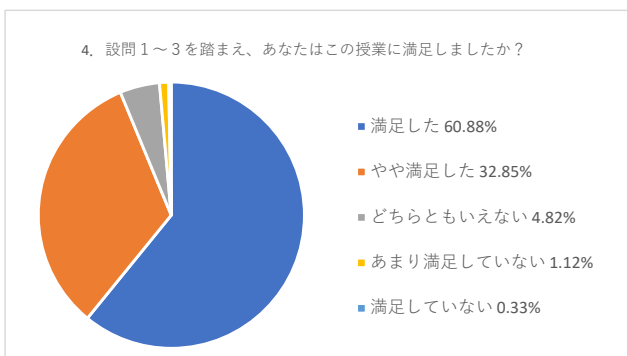
3. 授業の内容は、シラバスで示す内容と対応していましたか？

	比率	回答数	平均値
対応していた	69.85%	2,741	4.66
やや対応していた	26.53%	1,041	
どちらともいえない	3.11%	122	
あまり対応していない	0.36%	14	
対応していない	0.15%	6	



4. 設問1～3を踏まえ、あなたはこの授業に満足しましたか？

	比率	回答数	平均値
満足した	60.88%	2,389	4.53
やや満足した	32.85%	1,289	
どちらともいえない	4.82%	189	
あまり満足していない	1.12%	44	
満足していない	0.33%	13	

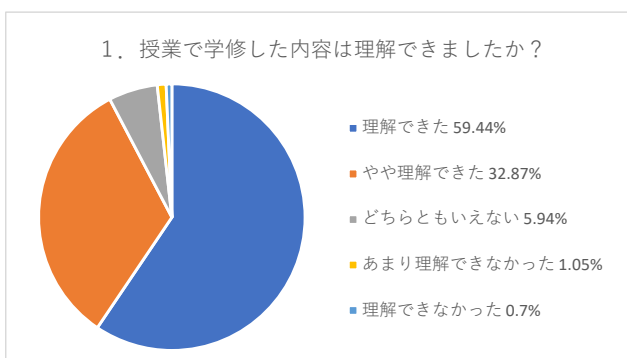


令和4（2022）年 前期 長岡造形大学 授業評価アンケート 区別集計結果

B-1. 教養科目（講義）

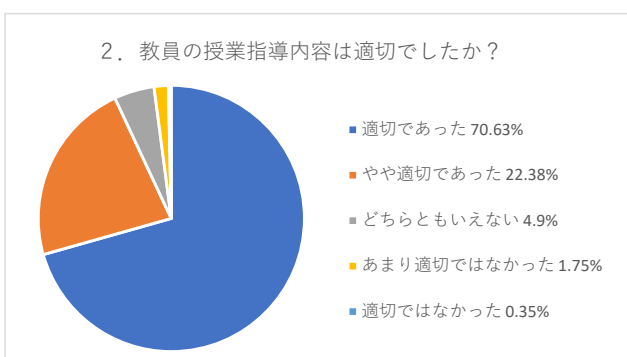
1. 授業で学修した内容は理解できましたか？

	比率	回答数	平均値
理解できた	59.44%	170	4.49
やや理解できた	32.87%	94	
どちらともいえない	5.94%	17	
あまり理解できなかった	1.05%	3	
理解できなかった	0.7%	2	



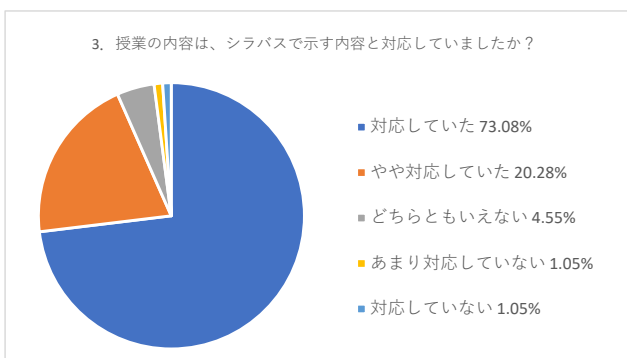
2. 教員の授業指導内容は適切でしたか？

	比率	回答数	平均値
適切であった	70.63%	202	4.61
やや適切であった	22.38%	64	
どちらともいえない	4.9%	14	
あまり適切ではなかった	1.75%	5	
適切ではなかった	0.35%	1	



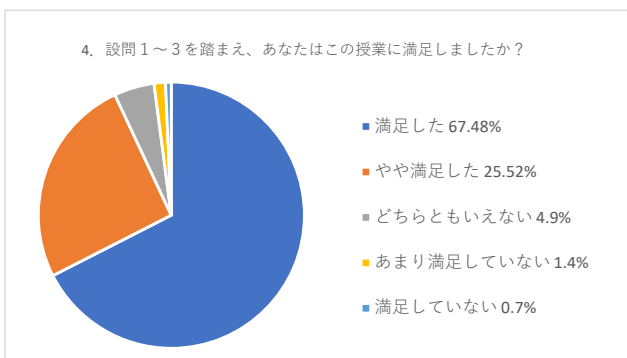
3. 授業の内容は、シラバスで示す内容と対応していましたか？

	比率	回答数	平均値
対応していた	73.08%	209	4.63
やや対応していた	20.28%	58	
どちらともいえない	4.55%	13	
あまり対応していない	1.05%	3	
対応していない	1.05%	3	



4. 設問1～3を踏まえ、あなたはこの授業に満足しましたか？

	比率	回答数	平均値
満足した	67.48%	193	4.58
やや満足した	25.52%	73	
どちらともいえない	4.9%	14	
あまり満足していない	1.4%	4	
満足していない	0.7%	2	

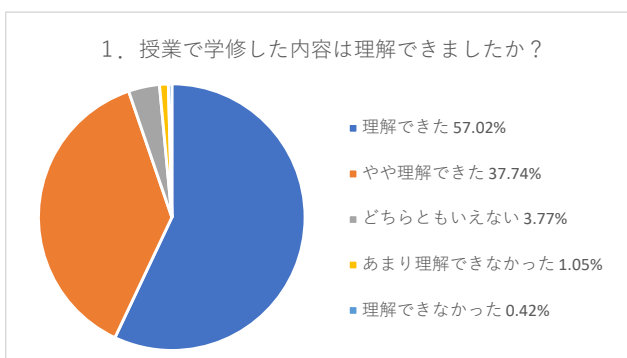


令和4（2022）年 前期 長岡造形大学 授業評価アンケート 区分別集計結果

B-2. 教養科目（演習・実習）

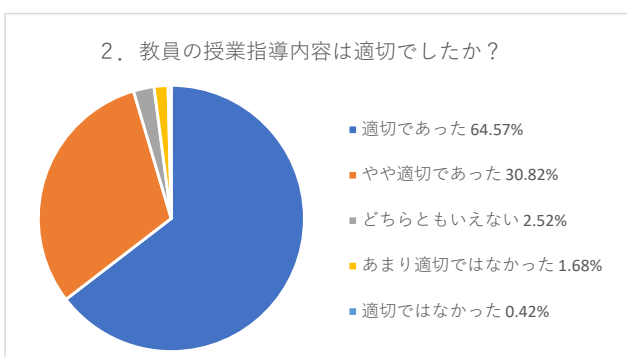
1. 授業で学修した内容は理解できましたか？

	比率	回答数	平均値
理解できた	57.02%	272	4.5
やや理解できた	37.74%	180	
どちらともいえない	3.77%	18	
あまり理解できなかった	1.05%	5	
理解できなかった	0.42%	2	



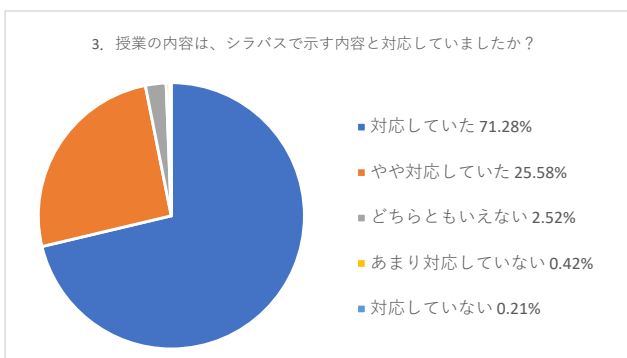
2. 教員の授業指導内容は適切でしたか？

	比率	回答数	平均値
適切であった	64.57%	308	4.57
やや適切であった	30.82%	147	
どちらともいえない	2.52%	12	
あまり適切ではなかった	1.68%	8	
適切ではなかった	0.42%	2	



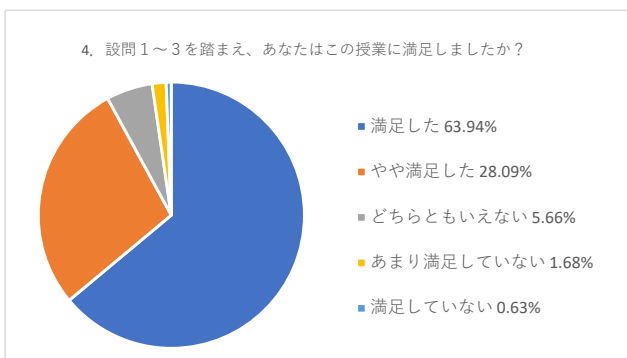
3. 授業の内容は、シラバスで示す内容と対応していましたか？

	比率	回答数	平均値
対応していた	71.28%	340	4.67
やや対応していた	25.58%	122	
どちらともいえない	2.52%	12	
あまり対応していない	0.42%	2	
対応していない	0.21%	1	



4. 設問1～3を踏まえ、あなたはこの授業に満足しましたか？

	比率	回答数	平均値
満足した	63.94%	305	4.53
やや満足した	28.09%	134	
どちらともいえない	5.66%	27	
あまり満足していない	1.68%	8	
満足していない	0.63%	3	

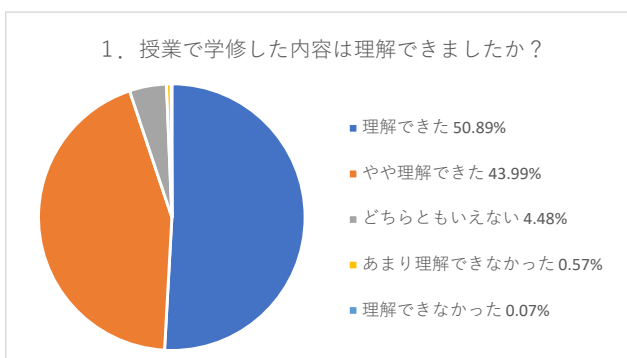


令和4（2022）年 前期 長岡造形大学 授業評価アンケート 区別集計結果

C-1. 専門教育科目学部共通（講義）

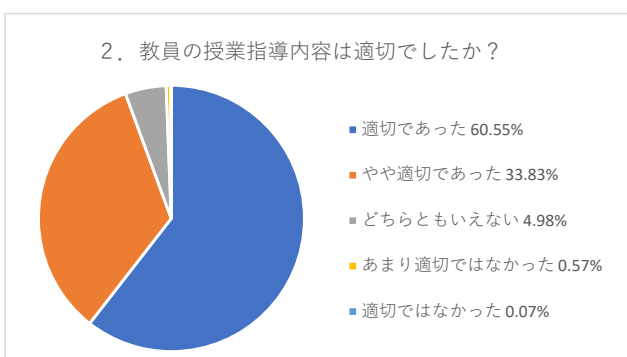
1. 授業で学修した内容は理解できましたか？

	比率	回答数	平均値
理解できた	50.89%	716	4.45
やや理解できた	43.99%	619	
どちらともいえない	4.48%	63	
あまり理解できなかった	0.57%	8	
理解できなかった	0.07%	1	



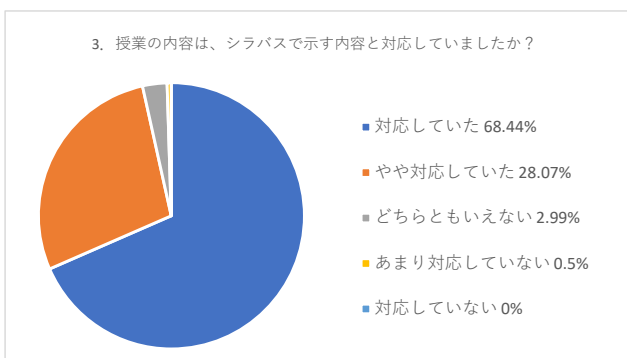
2. 教員の授業指導内容は適切でしたか？

	比率	回答数	平均値
適切であった	60.55%	852	4.54
やや適切であった	33.83%	476	
どちらともいえない	4.98%	70	
あまり適切ではなかった	0.57%	8	
適切ではなかった	0.07%	1	



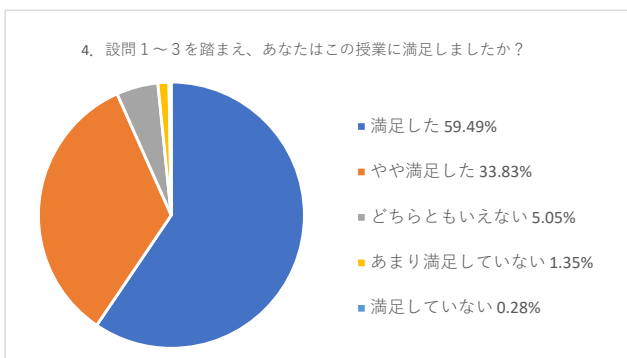
3. 授業の内容は、シラバスで示す内容と対応していましたか？

	比率	回答数	平均値
対応していた	68.44%	963	4.64
やや対応していた	28.07%	395	
どちらともいえない	2.99%	42	
あまり対応していない	0.5%	7	
対応していない	0%	0	



4. 設問1～3を踏まえ、あなたはこの授業に満足しましたか？

	比率	回答数	平均値
満足した	59.49%	837	4.51
やや満足した	33.83%	476	
どちらともいえない	5.05%	71	
あまり満足していない	1.35%	19	
満足していない	0.28%	4	

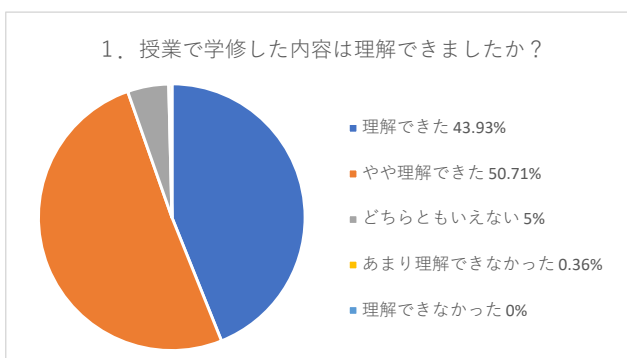


令和4（2022）年 前期 長岡造形大学 授業評価アンケート 区別集計結果

C-2. 専門教育科目学部共通（演習・実習）

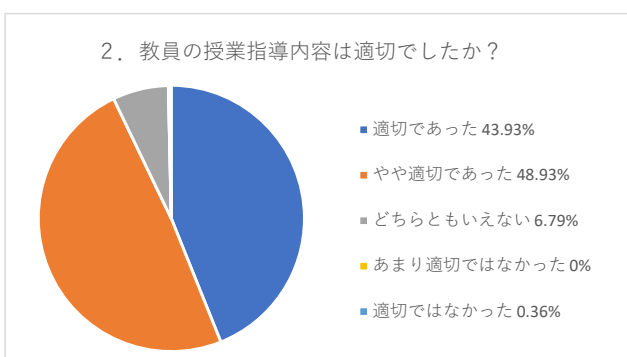
1. 授業で学修した内容は理解できましたか？

	比率	回答数	平均値
理解できた	43.93%	123	4.38
やや理解できた	50.71%	142	
どちらともいえない	5%	14	
あまり理解できなかった	0.36%	1	
理解できなかった	0%	0	



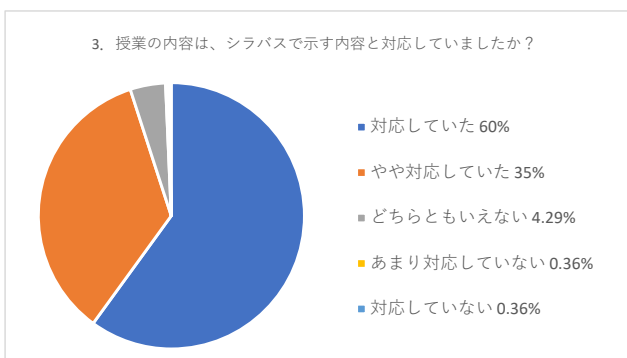
2. 教員の授業指導内容は適切でしたか？

	比率	回答数	平均値
適切であった	43.93%	123	4.36
やや適切であった	48.93%	137	
どちらともいえない	6.79%	19	
あまり適切ではなかった	0%	0	
適切ではなかった	0.36%	1	



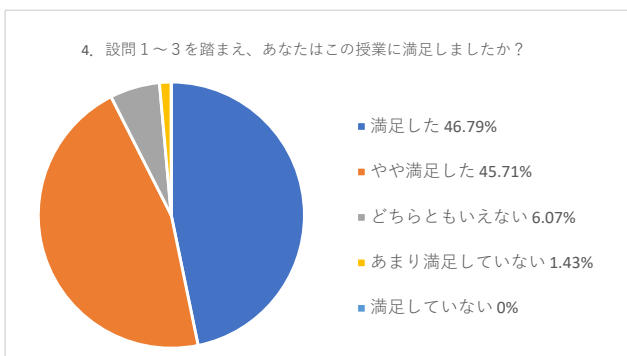
3. 授業の内容は、シラバスで示す内容と対応していましたか？

	比率	回答数	平均値
対応していた	60%	168	4.54
やや対応していた	35%	98	
どちらともいえない	4.29%	12	
あまり対応していない	0.36%	1	
対応していない	0.36%	1	



4. 設問1～3を踏まえ、あなたはこの授業に満足しましたか？

	比率	回答数	平均値
満足した	46.79%	131	4.38
やや満足した	45.71%	128	
どちらともいえない	6.07%	17	
あまり満足していない	1.43%	4	
満足していない	0%	0	

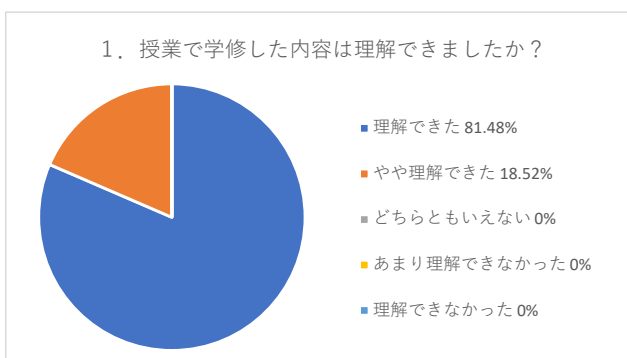


令和4（2022）年 前期 長岡造形大学 授業評価アンケート 区別集計結果

D-1. 専門教育科目プロダクトデザイン学科共通（講義）

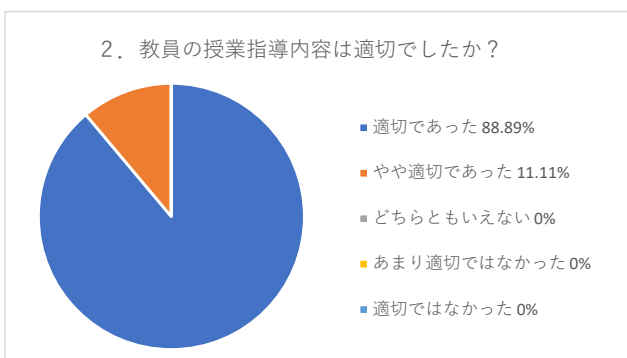
1. 授業で学修した内容は理解できましたか？

	比率	回答数	平均値
理解できた	81.48%	22	4.81
やや理解できた	18.52%	5	
どちらともいえない	0%	0	
あまり理解できなかった	0%	0	
理解できなかった	0%	0	



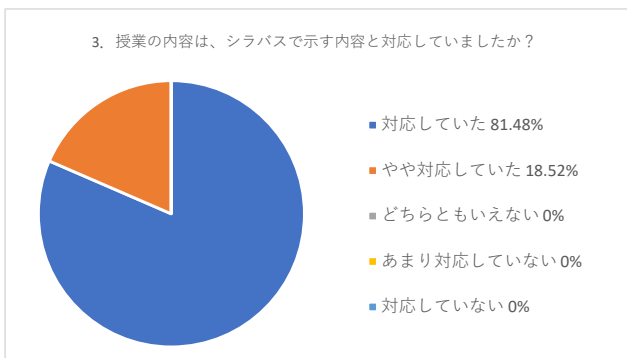
2. 教員の授業指導内容は適切でしたか？

	比率	回答数	平均値
適切であった	88.89%	24	4.89
やや適切であった	11.11%	3	
どちらともいえない	0%	0	
あまり適切ではなかった	0%	0	
適切ではなかった	0%	0	



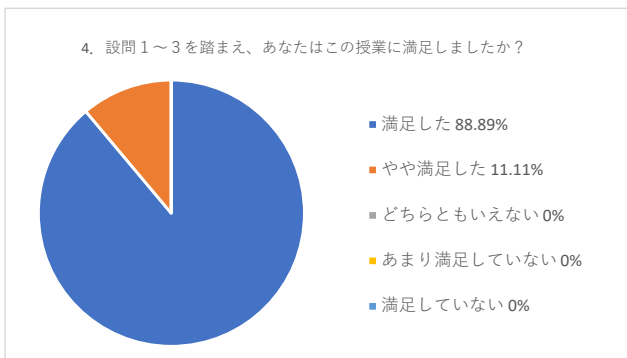
3. 授業の内容は、シラバスで示す内容と対応していましたか？

	比率	回答数	平均値
対応していた	81.48%	22	4.81
やや対応していた	18.52%	5	
どちらともいえない	0%	0	
あまり対応していない	0%	0	
対応していない	0%	0	



4. 設問1～3を踏まえ、あなたはこの授業に満足しましたか？

	比率	回答数	平均値
満足した	88.89%	24	4.89
やや満足した	11.11%	3	
どちらともいえない	0%	0	
あまり満足していない	0%	0	
満足していない	0%	0	

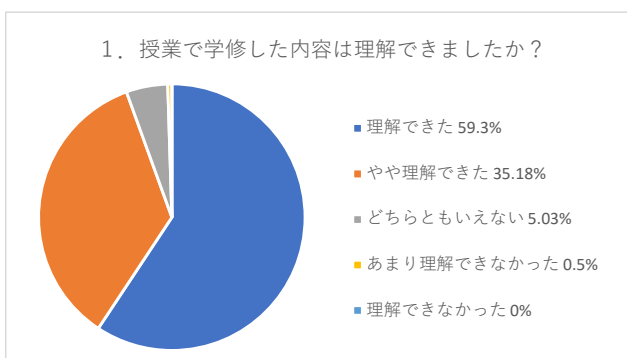


令和4（2022）年 前期 長岡造形大学 授業評価アンケート 区別集計結果

D-2. 専門教育科目プロダクトデザイン学科共通（演習・実習）

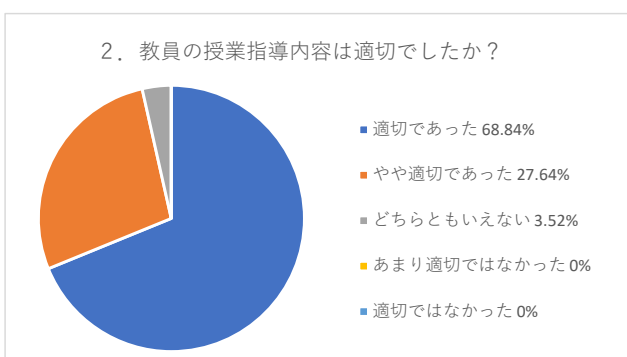
1. 授業で学修した内容は理解できましたか？

	比率	回答数	平均値
理解できた	59.3%	118	4.53
やや理解できた	35.18%	70	
どちらともいえない	5.03%	10	
あまり理解できなかった	0.5%	1	
理解できなかった	0%	0	



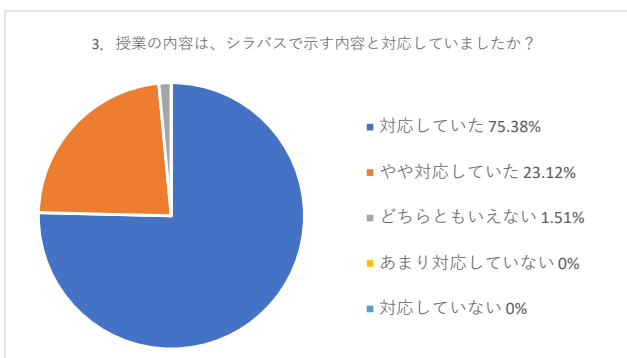
2. 教員の授業指導内容は適切でしたか？

	比率	回答数	平均値
適切であった	68.84%	137	4.65
やや適切であった	27.64%	55	
どちらともいえない	3.52%	7	
あまり適切ではなかった	0%	0	
適切ではなかった	0%	0	



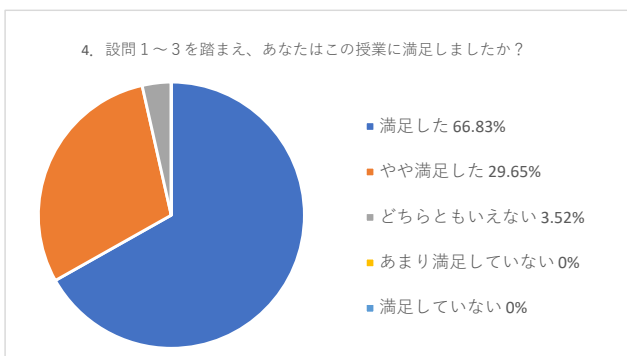
3. 授業の内容は、シラバスで示す内容と対応していましたか？

	比率	回答数	平均値
対応していた	75.38%	150	4.74
やや対応していた	23.12%	46	
どちらともいえない	1.51%	3	
あまり対応していない	0%	0	
対応していない	0%	0	



4. 設問1～3を踏まえ、あなたはこの授業に満足しましたか？

	比率	回答数	平均値
満足した	66.83%	133	4.63
やや満足した	29.65%	59	
どちらともいえない	3.52%	7	
あまり満足していない	0%	0	
満足していない	0%	0	



令和4（2022）年 前期 長岡造形大学 授業評価アンケート 区分別集計結果

E-1. 専門教育科目視覚デザイン学科共通（講義）

該当なし

1. 授業で学修した内容は理解できましたか？

	比率	回答数	平均値
理解できた	-	0	-
やや理解できた	-	0	-
どちらともいえない	-	0	-
あまり理解できなかった	-	0	-
理解できなかった	-	0	-

1. 授業で学修した内容は理解できましたか？

- 理解できた -
- やや理解できた -
- どちらともいえない -
- あまり理解できなかった -
- 理解できなかった -

2. 教員の授業指導内容は適切でしたか？

	比率	回答数	平均値
適切であった	-	0	-
やや適切であった	-	0	-
どちらともいえない	-	0	-
あまり適切ではなかった	-	0	-
適切ではなかった	-	0	-

2. 教員の授業指導内容は適切でしたか？

- 適切であった -
- やや適切であった -
- どちらともいえない -
- あまり適切ではなかった -
- 適切ではなかった -

3. 授業の内容は、シラバスで示す内容と対応していましたか？

	比率	回答数	平均値
対応していた	-	0	-
やや対応していた	-	0	-
どちらともいえない	-	0	-
あまり対応していない	-	0	-
対応していない	-	0	-

3. 授業の内容は、シラバスで示す内容と対応していましたか？

- 対応していた -
- やや対応していた -
- どちらともいえない -
- あまり対応していない -
- 対応していない -

4. 設問1～3を踏まえ、あなたはこの授業に満足しましたか？

	比率	回答数	平均値
満足した	-	0	-
やや満足した	-	0	-
どちらともいえない	-	0	-
あまり満足していない	-	0	-
満足していない	-	0	-

4. 設問1～3を踏まえ、あなたはこの授業に満足しましたか？

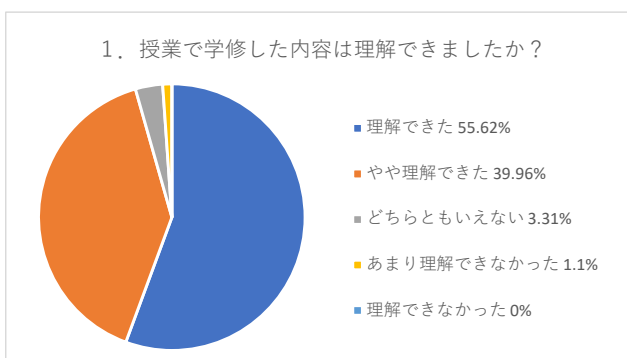
- 満足した -
- やや満足した -
- どちらともいえない -
- あまり満足していない -
- 満足していない -

令和4（2022）年 前期 長岡造形大学 授業評価アンケート 区別集計結果

E-2. 専門教育科目視覚デザイン学科共通（演習・実習）

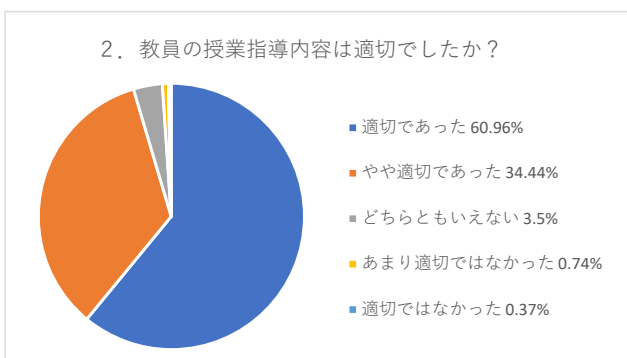
1. 授業で学修した内容は理解できましたか？

	比率	回答数	平均値
理解できた	55.62%	302	4.5
やや理解できた	39.96%	217	
どちらともいえない	3.31%	18	
あまり理解できなかった	1.1%	6	
理解できなかった	0%	0	



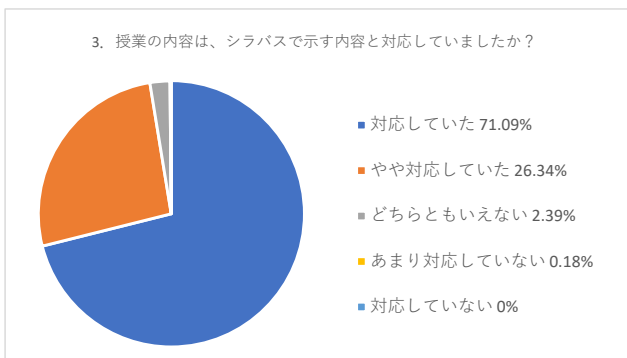
2. 教員の授業指導内容は適切でしたか？

	比率	回答数	平均値
適切であった	60.96%	331	4.55
やや適切であった	34.44%	187	
どちらともいえない	3.5%	19	
あまり適切ではなかった	0.74%	4	
適切ではなかった	0.37%	2	



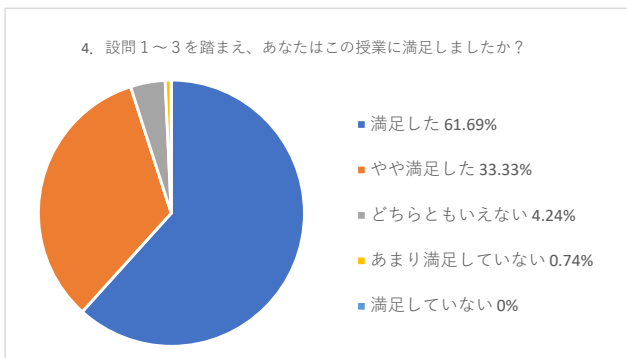
3. 授業の内容は、シラバスで示す内容に対応していましたか？

	比率	回答数	平均値
対応していた	71.09%	386	4.68
やや対応していた	26.34%	143	
どちらともいえない	2.39%	13	
あまり対応していない	0.18%	1	
対応していない	0%	0	



4. 設問1～3を踏まえ、あなたはこの授業に満足しましたか？

	比率	回答数	平均値
満足した	61.69%	335	4.56
やや満足した	33.33%	181	
どちらともいえない	4.24%	23	
あまり満足していない	0.74%	4	
満足していない	0%	0	

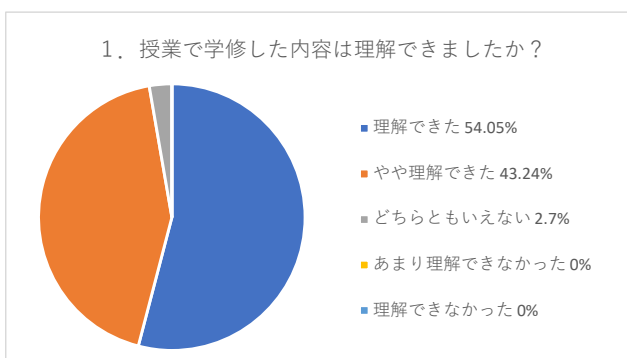


令和4（2022）年 前期 長岡造形大学 授業評価アンケート 区別集計結果

F-1. 専門教育科目美術・工芸学科（講義）

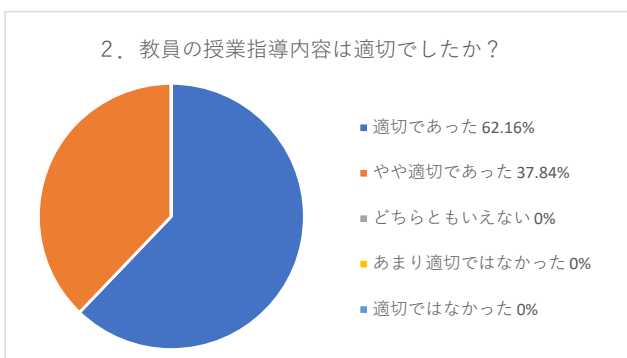
1. 授業で学修した内容は理解できましたか？

	比率	回答数	平均値
理解できた	54.05%	20	4.51
やや理解できた	43.24%	16	
どちらともいえない	2.7%	1	
あまり理解できなかった	0%	0	
理解できなかった	0%	0	



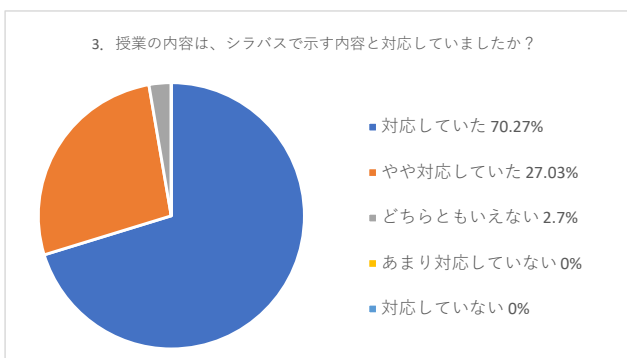
2. 教員の授業指導内容は適切でしたか？

	比率	回答数	平均値
適切であった	62.16%	23	4.62
やや適切であった	37.84%	14	
どちらともいえない	0%	0	
あまり適切ではなかった	0%	0	
適切ではなかった	0%	0	



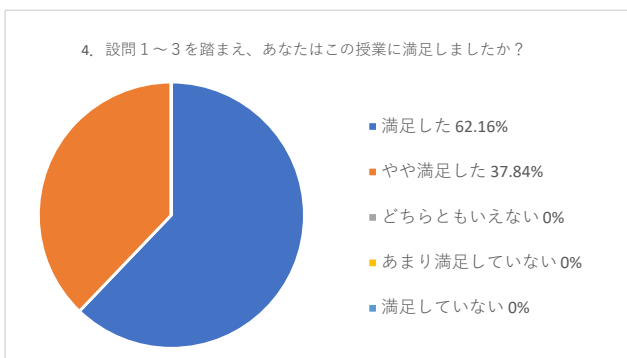
3. 授業の内容は、シラバスで示す内容と対応していましたか？

	比率	回答数	平均値
対応していた	70.27%	26	4.68
やや対応していた	27.03%	10	
どちらともいえない	2.7%	1	
あまり対応していない	0%	0	
対応していない	0%	0	



4. 設問1～3を踏まえ、あなたはこの授業に満足しましたか？

	比率	回答数	平均値
満足した	62.16%	23	4.62
やや満足した	37.84%	14	
どちらともいえない	0%	0	
あまり満足していない	0%	0	
満足していない	0%	0	

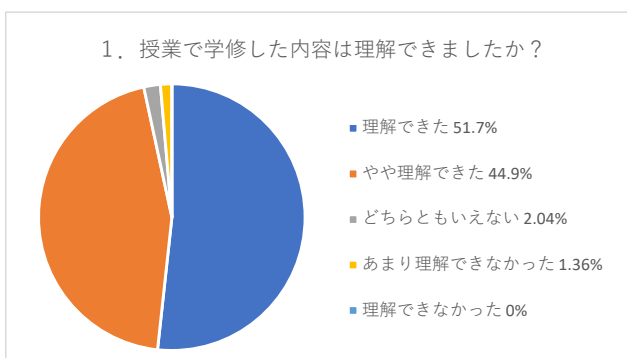


令和4（2022）年 前期 長岡造形大学 授業評価アンケート 区別集計結果

F-2. 専門教育科目美術・工芸学科（演習・実習）

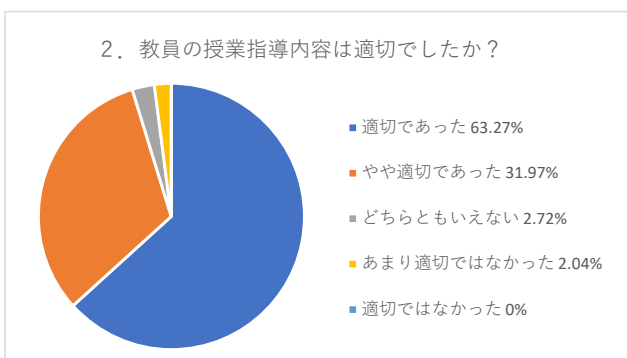
1. 授業で学修した内容は理解できましたか？

	比率	回答数	平均値
理解できた	51.7%	76	4.47
やや理解できた	44.9%	66	
どちらともいえない	2.04%	3	
あまり理解できなかった	1.36%	2	
理解できなかった	0%	0	



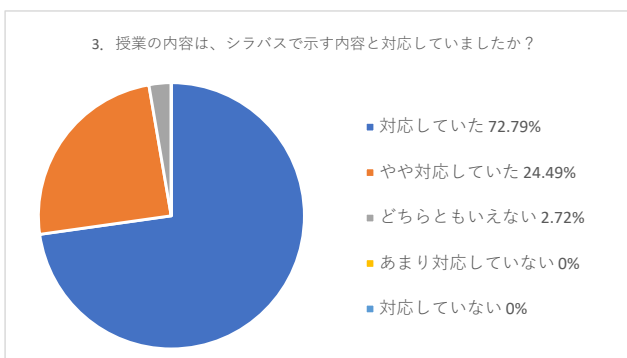
2. 教員の授業指導内容は適切でしたか？

	比率	回答数	平均値
適切であった	63.27%	93	4.56
やや適切であった	31.97%	47	
どちらともいえない	2.72%	4	
あまり適切ではなかった	2.04%	3	
適切ではなかった	0%	0	



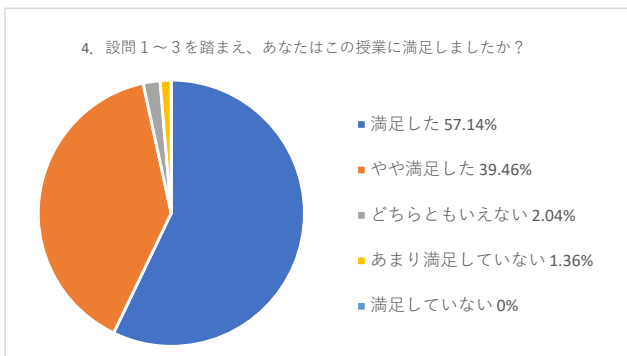
3. 授業の内容は、シラバスで示す内容と対応していましたか？

	比率	回答数	平均値
対応していた	72.79%	107	4.7
やや対応していた	24.49%	36	
どちらともいえない	2.72%	4	
あまり対応していない	0%	0	
対応していない	0%	0	



4. 設問1～3を踏まえ、あなたはこの授業に満足しましたか？

	比率	回答数	平均値
満足した	57.14%	84	4.52
やや満足した	39.46%	58	
どちらともいえない	2.04%	3	
あまり満足していない	1.36%	2	
満足していない	0%	0	

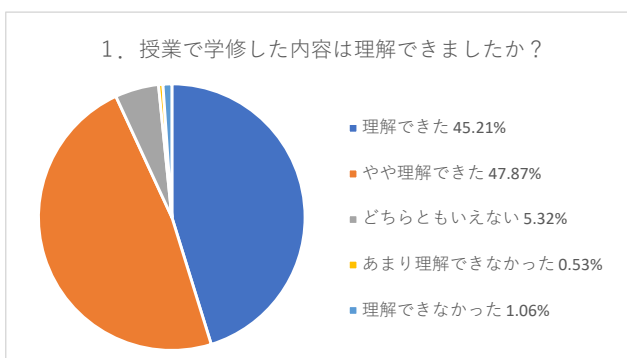


令和4（2022）年 前期 長岡造形大学 授業評価アンケート 区別集計結果

G-1. 専門教育科目建築・環境デザイン学科共通（講義）

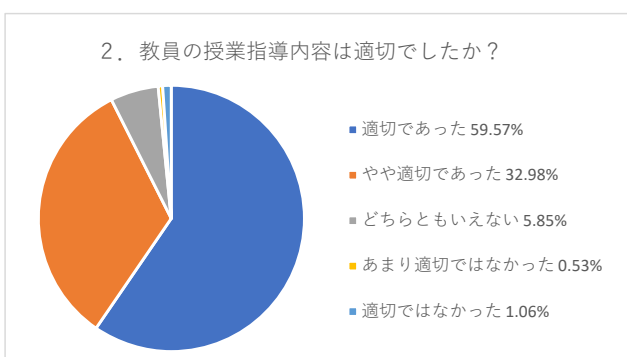
1. 授業で学修した内容は理解できましたか？

	比率	回答数	平均値
理解できた	45.21%	85	4.36
やや理解できた	47.87%	90	
どちらともいえない	5.32%	10	
あまり理解できなかった	0.53%	1	
理解できなかった	1.06%	2	



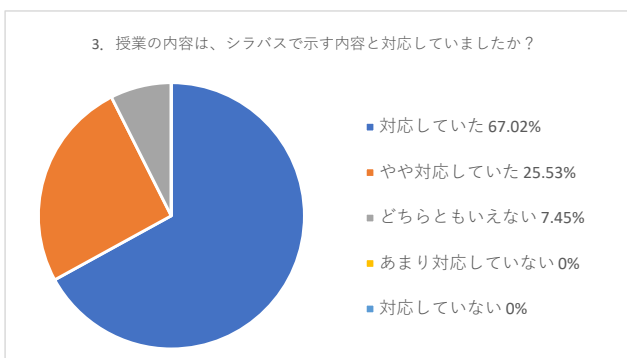
2. 教員の授業指導内容は適切でしたか？

	比率	回答数	平均値
適切であった	59.57%	112	4.49
やや適切であった	32.98%	62	
どちらともいえない	5.85%	11	
あまり適切ではなかった	0.53%	1	
適切ではなかった	1.06%	2	



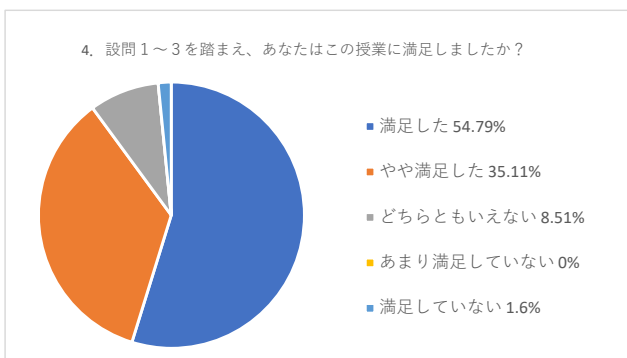
3. 授業の内容は、シラバスで示す内容と対応していましたか？

	比率	回答数	平均値
対応していた	67.02%	126	4.6
やや対応していた	25.53%	48	
どちらともいえない	7.45%	14	
あまり対応していない	0%	0	
対応していない	0%	0	



4. 設問1～3を踏まえ、あなたはこの授業に満足しましたか？

	比率	回答数	平均値
満足した	54.79%	103	4.41
やや満足した	35.11%	66	
どちらともいえない	8.51%	16	
あまり満足していない	0%	0	
満足していない	1.6%	3	

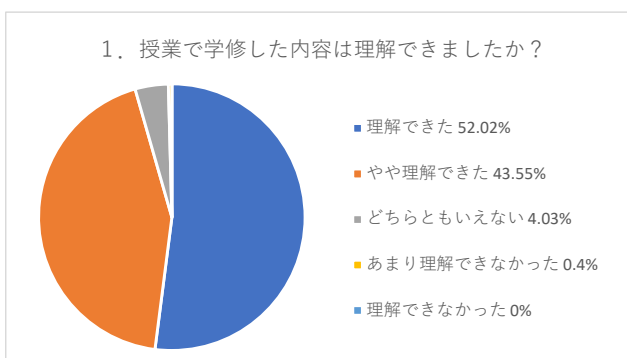


令和4（2022）年 前期 長岡造形大学 授業評価アンケート 区分別集計結果

G-2. 専門教育科目 建築・環境デザイン学科共通（演習・実習）

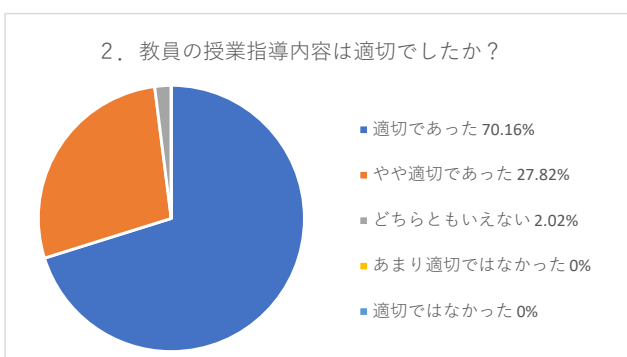
1. 授業で学修した内容は理解できましたか？

	比率	回答数	平均値
理解できた	52.02%	129	4.47
やや理解できた	43.55%	108	
どちらともいえない	4.03%	10	
あまり理解できなかった	0.4%	1	
理解できなかった	0%	0	



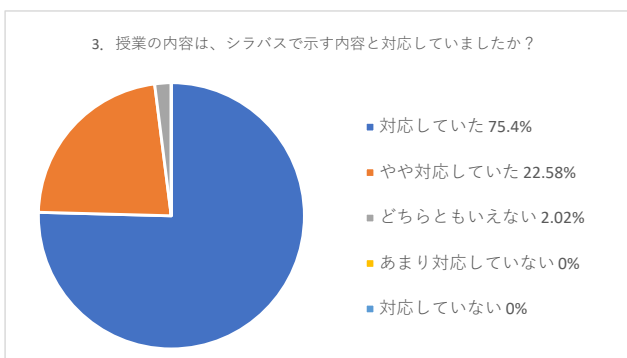
2. 教員の授業指導内容は適切でしたか？

	比率	回答数	平均値
適切であった	70.16%	174	4.68
やや適切であった	27.82%	69	
どちらともいえない	2.02%	5	
あまり適切ではなかった	0%	0	
適切ではなかった	0%	0	



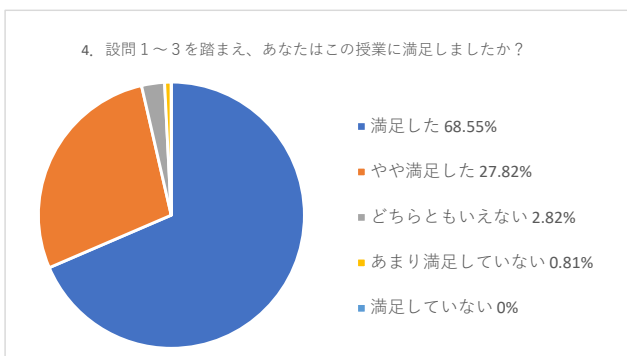
3. 授業の内容は、シラバスで示す内容と対応していましたか？

	比率	回答数	平均値
対応していた	75.4%	187	4.73
やや対応していた	22.58%	56	
どちらともいえない	2.02%	5	
あまり対応していない	0%	0	
対応していない	0%	0	



4. 設問1～3を踏まえ、あなたはこの授業に満足しましたか？

	比率	回答数	平均値
満足した	68.55%	170	4.64
やや満足した	27.82%	69	
どちらともいえない	2.82%	7	
あまり満足していない	0.81%	2	
満足していない	0%	0	

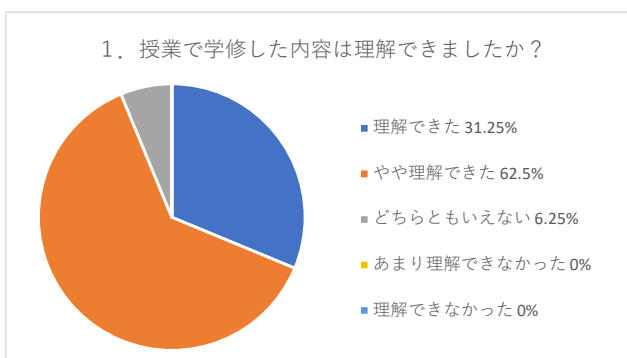


令和4（2022）年 前期 長岡造形大学 授業評価アンケート 区別集計結果

H-1. 学芸員課程科目（講義）

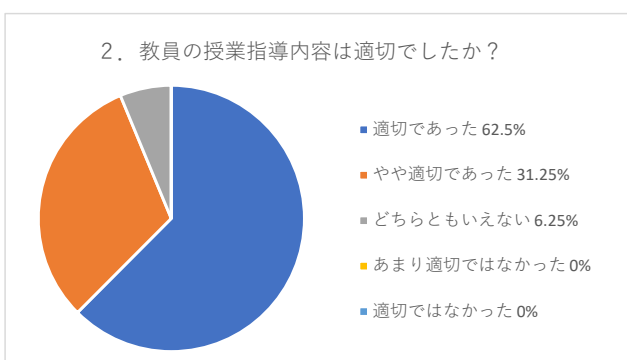
1. 授業で学修した内容は理解できましたか？

	比率	回答数	平均値
理解できた	31.25%	5	4.25
やや理解できた	62.5%	10	
どちらともいえない	6.25%	1	
あまり理解できなかった	0%	0	
理解できなかった	0%	0	



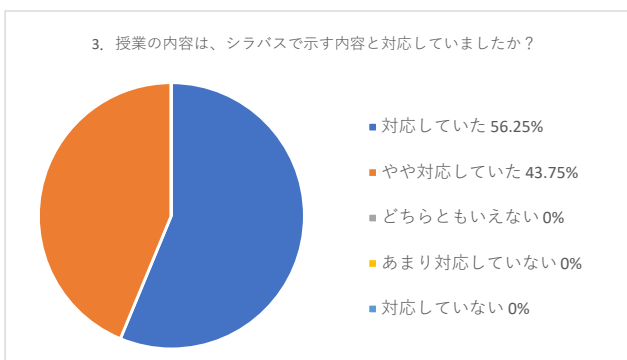
2. 教員の授業指導内容は適切でしたか？

	比率	回答数	平均値
適切であった	62.5%	10	4.56
やや適切であった	31.25%	5	
どちらともいえない	6.25%	1	
あまり適切ではなかった	0%	0	
適切ではなかった	0%	0	



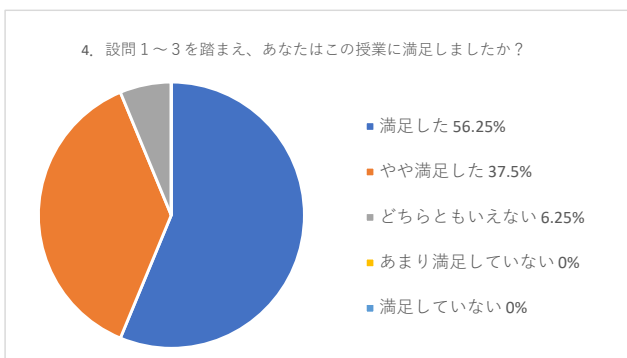
3. 授業の内容は、シラバスで示す内容と対応していましたか？

	比率	回答数	平均値
対応していた	56.25%	9	4.56
やや対応していた	43.75%	7	
どちらともいえない	0%	0	
あまり対応していない	0%	0	
対応していない	0%	0	



4. 設問1～3を踏まえ、あなたはこの授業に満足しましたか？

	比率	回答数	平均値
満足した	56.25%	9	4.5
やや満足した	37.5%	6	
どちらともいえない	6.25%	1	
あまり満足していない	0%	0	
満足していない	0%	0	



令和4（2022）年 前期 長岡造形大学 授業評価アンケート 区別集計結果

H-2. 学芸員課程科目（演習・実習）

該当なし

1. 授業で学修した内容は理解できましたか？

	比率	回答数	平均値
理解できた	-	0	-
やや理解できた	-	0	-
どちらともいえない	-	0	-
あまり理解できなかった	-	0	-
理解できなかった	-	0	-

1. 授業で学修した内容は理解できましたか？

- 理解できた -
- やや理解できた -
- どちらともいえない -
- あまり理解できなかった -
- 理解できなかった -

2. 教員の授業指導内容は適切でしたか？

	比率	回答数	平均値
適切であった	-	0	-
やや適切であった	-	0	-
どちらともいえない	-	0	-
あまり適切ではなかった	-	0	-
適切ではなかった	-	0	-

2. 教員の授業指導内容は適切でしたか？

- 適切であった -
- やや適切であった -
- どちらともいえない -
- あまり適切ではなかった -
- 適切ではなかった -

3. 授業の内容は、シラバスで示す内容と対応していましたか？

	比率	回答数	平均値
対応していた	-	0	-
やや対応していた	-	0	-
どちらともいえない	-	0	-
あまり対応していない	-	0	-
対応していない	-	0	-

3. 授業の内容は、シラバスで示す内容と対応していましたか？

- 対応していた -
- やや対応していた -
- どちらともいえない -
- あまり対応していない -
- 対応していない -

4. 設問1～3を踏まえ、あなたはこの授業に満足しましたか？

	比率	回答数	平均値
満足した	-	0	-
やや満足した	-	0	-
どちらともいえない	-	0	-
あまり満足していない	-	0	-
満足していない	-	0	-

4. 設問1～3を踏まえ、あなたはこの授業に満足しましたか？

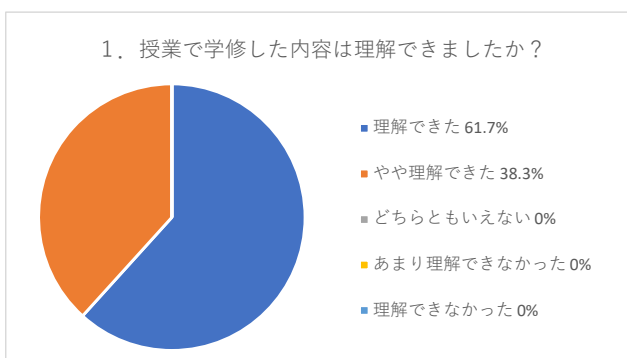
- 満足した -
- やや満足した -
- どちらともいえない -
- あまり満足していない -
- 満足していない -

令和4（2022）年 前期 長岡造形大学 授業評価アンケート 区別集計結果

I-1. 教職課程科目（講義）

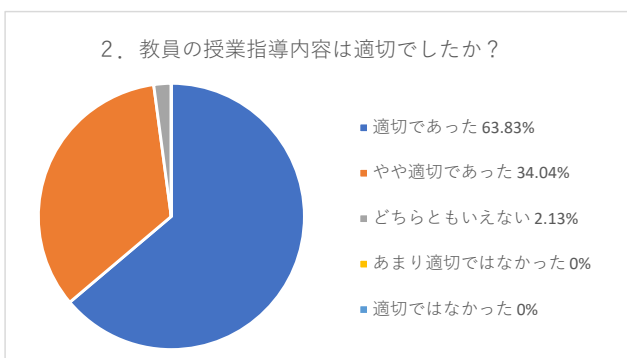
1. 授業で学修した内容は理解できましたか？

	比率	回答数	平均値
理解できた	61.7%	29	4.62
やや理解できた	38.3%	18	
どちらともいえない	0%	0	
あまり理解できなかった	0%	0	
理解できなかった	0%	0	



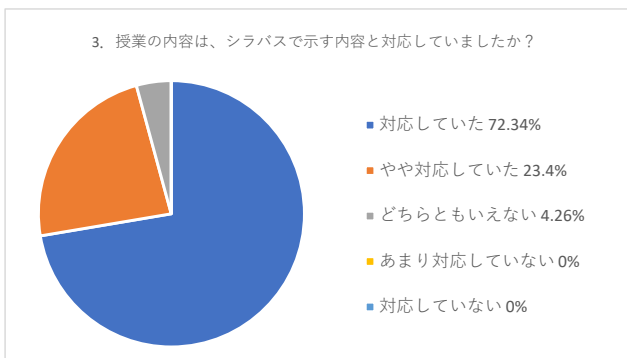
2. 教員の授業指導内容は適切でしたか？

	比率	回答数	平均値
適切であった	63.83%	30	4.62
やや適切であった	34.04%	16	
どちらともいえない	2.13%	1	
あまり適切ではなかった	0%	0	
適切ではなかった	0%	0	



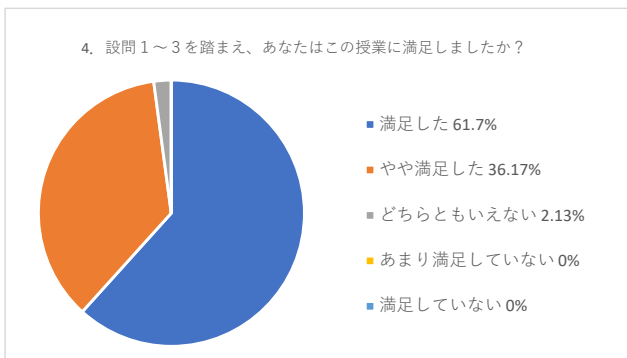
3. 授業の内容は、シラバスで示す内容と対応していましたか？

	比率	回答数	平均値
対応していた	72.34%	34	4.68
やや対応していた	23.4%	11	
どちらともいえない	4.26%	2	
あまり対応していない	0%	0	
対応していない	0%	0	



4. 設問1～3を踏まえ、あなたはこの授業に満足しましたか？

	比率	回答数	平均値
満足した	61.7%	29	4.6
やや満足した	36.17%	17	
どちらともいえない	2.13%	1	
あまり満足していない	0%	0	
満足していない	0%	0	



令和4（2022）年 前期 長岡造形大学 授業評価アンケート 区別集計結果

I-2. 教職課程科目（演習・実習）

該当なし

1. 授業で学修した内容は理解できましたか？

	比率	回答数	平均値
理解できた	-	0	-
やや理解できた	-	0	-
どちらともいえない	-	0	-
あまり理解できなかった	-	0	-
理解できなかった	-	0	-

1. 授業で学修した内容は理解できましたか？

- 理解できた -
- やや理解できた -
- どちらともいえない -
- あまり理解できなかった -
- 理解できなかった -

2. 教員の授業指導内容は適切でしたか？

	比率	回答数	平均値
適切であった	-	0	-
やや適切であった	-	0	-
どちらともいえない	-	0	-
あまり適切ではなかった	-	0	-
適切ではなかった	-	0	-

2. 教員の授業指導内容は適切でしたか？

- 適切であった -
- やや適切であった -
- どちらともいえない -
- あまり適切ではなかった -
- 適切ではなかった -

3. 授業の内容は、シラバスで示す内容と対応していましたか？

	比率	回答数	平均値
対応していた	-	0	-
やや対応していた	-	0	-
どちらともいえない	-	0	-
あまり対応していない	-	0	-
対応していない	-	0	-

3. 授業の内容は、シラバスで示す内容と対応していましたか？

- 対応していた -
- やや対応していた -
- どちらともいえない -
- あまり対応していない -
- 対応していない -

4. 設問1～3を踏まえ、あなたはこの授業に満足しましたか？

	比率	回答数	平均値
満足した	-	0	-
やや満足した	-	0	-
どちらともいえない	-	0	-
あまり満足していない	-	0	-
満足していない	-	0	-

4. 設問1～3を踏まえ、あなたはこの授業に満足しましたか？

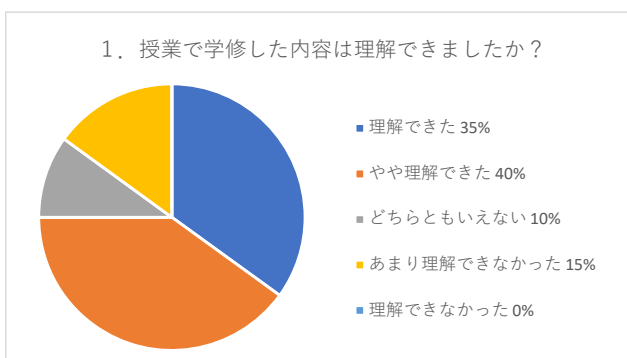
- 満足した -
- やや満足した -
- どちらともいえない -
- あまり満足していない -
- 満足していない -

令和4（2022）年 前期 長岡造形大学 授業評価アンケート 区別集計結果

J-1. 大学院科目（講義）

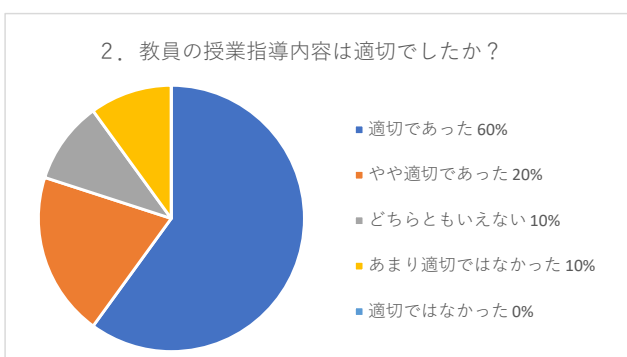
1. 授業で学修した内容は理解できましたか？

	比率	回答数	平均値
理解できた	35%	7	3.95
やや理解できた	40%	8	
どちらともいえない	10%	2	
あまり理解できなかった	15%	3	
理解できなかった	0%	0	



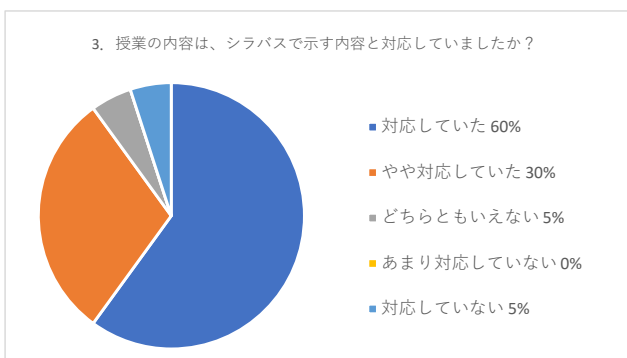
2. 教員の授業指導内容は適切でしたか？

	比率	回答数	平均値
適切であった	60%	12	4.3
やや適切であった	20%	4	
どちらともいえない	10%	2	
あまり適切ではなかった	10%	2	
適切ではなかった	0%	0	



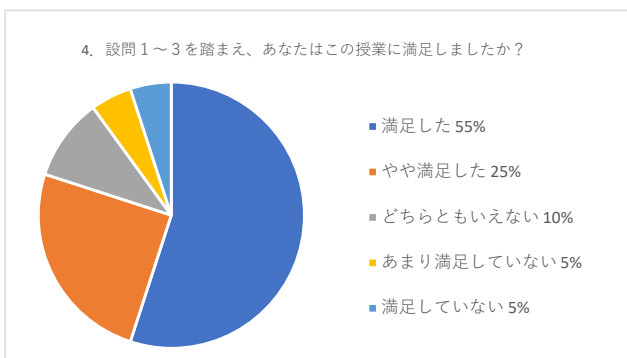
3. 授業の内容は、シラバスで示す内容と対応していましたか？

	比率	回答数	平均値
対応していた	60%	12	4.4
やや対応していた	30%	6	
どちらともいえない	5%	1	
あまり対応していない	0%	0	
対応していない	5%	1	



4. 設問1～3を踏まえ、あなたはこの授業に満足しましたか？

	比率	回答数	平均値
満足した	55%	11	4.2
やや満足した	25%	5	
どちらともいえない	10%	2	
あまり満足していない	5%	1	
満足していない	5%	1	

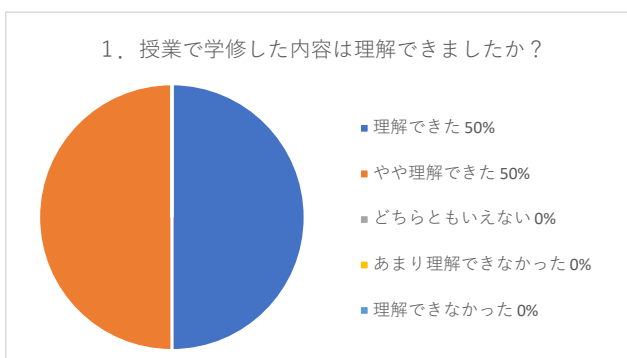


令和4（2022）年 前期 長岡造形大学 授業評価アンケート 区別集計結果

J-2. 大学院科目（演習・実習）

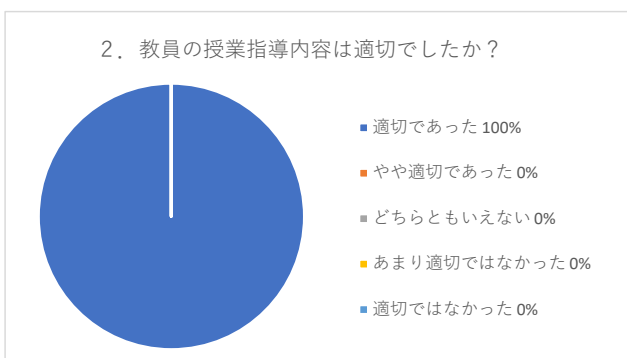
1. 授業で学修した内容は理解できましたか？

	比率	回答数	平均値
理解できた	50%	1	4.5
やや理解できた	50%	1	
どちらともいえない	0%	0	
あまり理解できなかった	0%	0	
理解できなかった	0%	0	



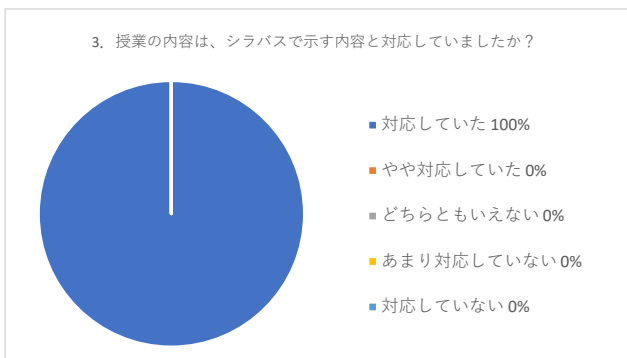
2. 教員の授業指導内容は適切でしたか？

	比率	回答数	平均値
適切であった	100%	2	5
やや適切であった	0%	0	
どちらともいえない	0%	0	
あまり適切ではなかった	0%	0	
適切ではなかった	0%	0	



3. 授業の内容は、シラバスで示す内容と対応していましたか？

	比率	回答数	平均値
対応していた	100%	2	5
やや対応していた	0%	0	
どちらともいえない	0%	0	
あまり対応していない	0%	0	
対応していない	0%	0	



4. 設問1～3を踏まえ、あなたはこの授業に満足しましたか？

	比率	回答数	平均値
満足した	100%	2	5
やや満足した	0%	0	
どちらともいえない	0%	0	
あまり満足していない	0%	0	
満足していない	0%	0	

