

# インターネット 出願ガイド

## 2024年度入試 [大学院]

Internet Application Guide


願書取り寄せ不要！

カンタン！スムーズ！

24 時間いつでも出願可能！



パソコン



タブレット



スマホ

# インターネット出願による出願の流れ

## ■ 必要なインターネットの環境

パソコン	Windows : Microsoft Edge (最新バージョン) GoogleChrome (最新バージョン) Firefox (最新バージョン)
	MacOS : Safari (最新バージョン)
スマートフォン タブレット	Android : 11.0以上 (Android Chrome最新バージョン) iOS : 14.0以上 (Safari最新バージョン)

※ブラウザの設定について

どのウェブブラウザでも、以下の設定を行ってください。

・JavaScriptを有効にする。 ・Cookieを有効にする。

※セキュリティソフトをインストールしている場合、インターネット出願が正常に動作しない場合がありますので、ご注意ください。セキュリティソフトについては、各メーカーのサポートセンターにお問い合わせください。

※メールアドレスについて

ユーザー登録の際、メールアドレスの入力が必要です。フリーメール (Gmail やYahoo! メールなど) や携帯電話のアドレスで構いませんが、携帯メールの場合はドメイン (@nagaoka-id.ac.jp、@postanet.jp) を受信指定してください。出願登録完了時・入学検定料支払い完了時に、登録したメールアドレスに確認メールが自動送信されます。

## ■ 入試日程

入試区分	出願登録期間 インターネットのみ	検定料 支払期限	出願期間	試験日
修士課程 (前期) 一般入試 3on3入試	08/10(木)~08/23(水) 13:00まで	出願登録翌日の 23:59まで  ※出願期間最終日 及び最終日前日 に出願登録した 場合は、 出願期間最終日 の15:00まで	08/17(木)~08/23(水) 17:00まで	09/01(金)
博士 (後期) 課程 (前期) 一般入試 社会人入試 外国人留学生入試				
修士課程 (後期) 一般入試	01/08(月)~01/19(金) 13:00まで		01/15(月)~01/19(金) 17:00まで	02/16(金)
博士 (後期) 課程 (後期) 一般入試 社会人入試 外国人留学生入試				

出願は①出願登録・②入学検定料の支払い・③出願書類の郵送をすることによって完了します。(①②③のいずれかが行われなかった場合は出願が受け付けられません)

入学検定料支払いの期限を過ぎた場合、登録した内容で入学検定料支払いを(コンビニ等で)行うことができなくなります。この場合は、もう一度①から出願手続をやり直してください。

## STEP 1

## 出願に必要な書類などを準備

写真	出願以前3か月以内に撮影したもの (タテ4cm×ヨコ3cm / 正面上半身脱帽 / 裏面に氏名を記入)
出願用封筒	A4サイズが入る市販の角2サイズ封筒
履歴書	学生募集要項巻末の様式を印刷し、作成したもの
出願資格を証明 する書類及び成 績証明書	各出願資格に応じ、提出するもの
研究計画書	学生募集要項巻末の様式を印刷し表紙として綴じ、提出するもの
研究内容相談 受付書	学生募集要項巻末の様式を印刷し、提出するもの
作品集・論文要 旨 / 論文(作品)	修士課程：作品集・論文要旨 / 博士(後期)課程：論文(作品) (学生募集要項巻末の様式「論文要旨・作品目録」を印刷し、あわせて提出)
住民票またはパ スポートの写し	外国籍の方のみ提出するもの
日本留学試験の 受験票の写し	外国籍の方のみ提出するもの(日本の大学を卒業又は卒業見込みの者を除く)

出願に必要な書類の詳細については、学生募集要項をご確認ください。

## 出願送付書類一覧チェックリスト

送付する前に、必要な書類の確認欄をチェックしてください。

入試区分	web志願票・写真	履歴書	出願資格を証明する書類及び成績証明書	研究計画書	研究内容相談受付書	作品集・論文要旨 / 論文(作品)	その他
修士課程	<input type="checkbox"/>	<input type="checkbox"/>	<input type="checkbox"/>	<input type="checkbox"/>	<input type="checkbox"/>	<input type="checkbox"/>	外国籍の方
博士(後期)課程	<input type="checkbox"/>	<input type="checkbox"/>	<input type="checkbox"/>	<input type="checkbox"/>	<input type="checkbox"/>	<input type="checkbox"/>	住民票またはパスポートの写し*、日本留学試験の受験票の写し*

\*外国籍の方のみ提出する書類の詳細は、学生募集要項をご確認ください。

## STEP 2

# アカウント作成、出願登録を行う

【アカウント作成】 下記手順に従ってアカウントの作成をしてください。

- ①長岡造形大学ホームページにアクセス。
- ②「入試情報」内の「インターネット出願について」を開く。

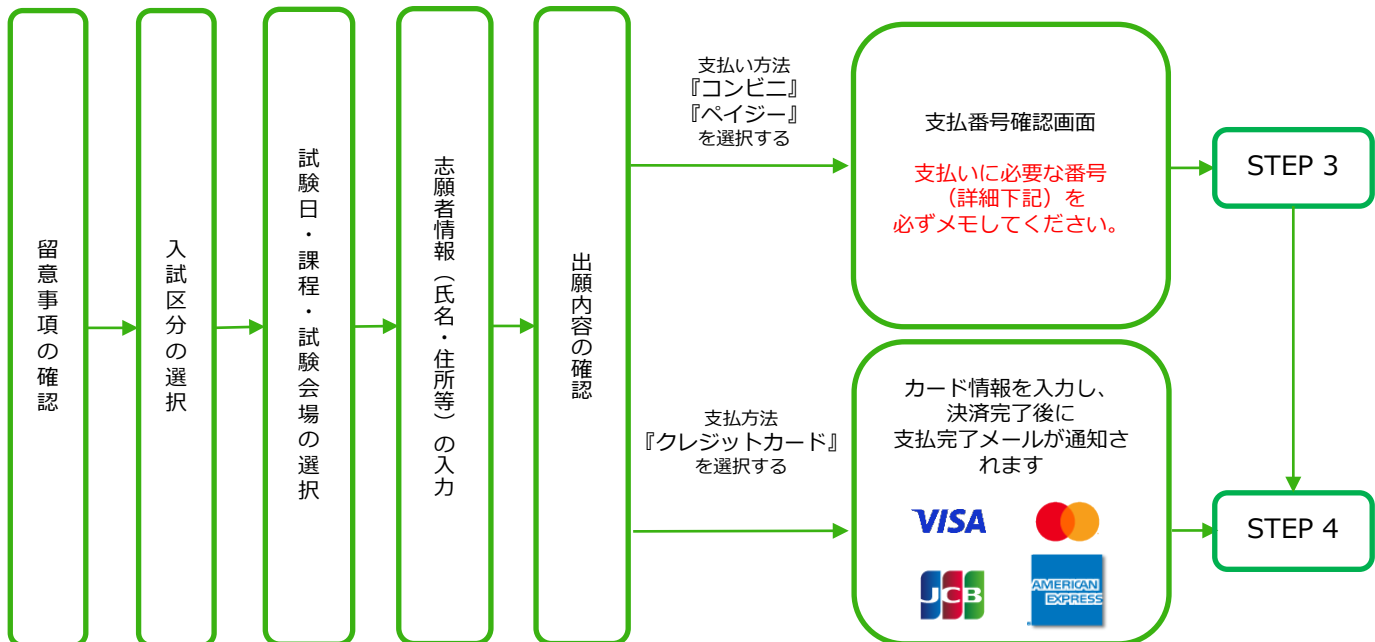
<https://www.nagaoka-id.ac.jp/examination/webap>

- ③ Post@netのログイン画面より「**新規登録**」ボタンをクリック。
- ④ 利用規約に同意した後、メールアドレス・パスワードを入力して「**登録**」ボタンをクリック。
- ⑤ 入力したメールアドレス宛てに、仮登録メールが届きます。
- ⑥ 仮登録メールの受信から**60分以内**にメール本文のリンクをクリックして登録を完了させてください。
- ⑦ ログインの際には、登録したメールアドレスに認証コードが届きますので、入力しログインしてください。

【ログイン】 下記手順に従ってログインし、お気に入り学校の登録をしてください。

- ①メールアドレス・パスワードを入力して「**ログイン**」ボタンをクリックすると、登録したメールアドレスに認証コードが届きますので、入力しログインしてください。
- ②「学校一覧」から「**長岡造形大学大学院**」を検索してください。

【出願登録】 「出願」ボタンをクリック後、画面の指示に従って登録してください。



### POINT①

志願者情報の入力・確認画面では、必ず入力した内容（特に生年月日・電話番号・住所）に誤りがないか、十分に確認してください。志願者情報の確認画面を過ぎると内容の変更ができません。

### POINT②

支払い方法『コンビニ』『ペイジー』の場合は、支払番号確認画面に**支払いに必要な番号**が表示されます。STEP 3の支払い時に必要ですので**必ずメモしてください**。

## STEP 3

# 入学検定料を支払う (コンビニ・ペイジーを選択した場合のみ)

要注意

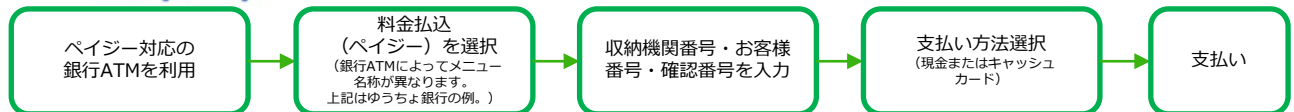
出願登録した翌日の23:59まで(出願期間最終日及び最終日前日に出願登録した場合は出願期間の最終日15:00まで)に、下記の通り入学検定料をお支払いください。上記の支払い期限を過ぎますと、登録された内容での入学検定料支払いができなくなります。

### ■コンビニ



お支払いになるコンビニによって操作方法が異なりますので、「学校一覧」から「**長岡造形大学大学院**」を検索し、「はじめに」ページにある「入学検定料のお支払方法について」を参照の上、必要な情報のメモ等をし、支払い期限までに入学検定料を支払ってください。

### ■ペイジー (銀行ATM)



### ■ペイジー (ネットバンキング)

収納機関番号・お客様番号・確認番号を控え、各自で支払い方法を確認し入学検定料を支払ってください。

### ■支払い手数料

入学検定料 30,000円	支払い手数料 900円 (税込)
---------------	------------------

- ・入学検定料の他に別途、支払い手数料が必要です。
- ・ご利用の銀行によって、別途事務手数料が発生する可能性があります。
- ・一度納入した入学検定料は、理由の如何にかかわらず返金しません。
- ・入学検定料支払いの領収書は提出不要です。控えとして保管してください。

### POINT③

入金完了すると支払完了メールが通知されますので、必ず、ご確認ください。

## STEP 4

## 出願書類を郵送する

【書類準備】 下記手順に従ってWeb志願票、封筒貼付用宛名シートを印刷してください。

- ①Post@netへログインし「出願内容一覧」より長岡造形大学大学院の「出願内容を確認」を選択し「Web志願票」、「封筒貼付用宛名シート」のPDFファイルをダウンロードします。
- ②①のPDFファイルをページの拡大・縮小はせずにA4で印刷してください。
- ③印刷した「Web志願票」と必要書類を同封し、簡易書留・速達で本学に郵送してください。

市販の角2封筒に封筒貼付用宛名シートを貼り付けて必要書類を封入してください。



要注意

STEP 1～STEP 4を、すべて期限内に完了することによって、出願が正式に受理され、受験票が発行されます。  
(出願登録・入学検定料支払い・出願書類送付のいずれかが行われなかった場合は、出願が受け付けられません。)

※「出願期間」を十分に確認の上、余裕をもって出願してください。

## STEP 5

## 受験票を印刷する

【受験票準備】 下記手順に従って受験票を印刷してください。

出願受理後、学生募集要項に記載された期日を目途に「受験票ダウンロードメール」が届きます。

- ①Post@netへログインし「出願内容一覧」より長岡造形大学大学院の「出願内容を確認」を選択し「受験票」のPDFファイルをダウンロードします。
- ②①のPDFファイルをページの拡大・縮小はせずにA4で印刷してください。
- ③試験当日に必ず受験票を持参してください。

※学生募集要項に記載された期日までに「受験票ダウンロードメール」が届かない場合は入試広報課(☎0258-21-3331)までご連絡ください。

# インターネット出願に関するQ&A

**Q** 氏名や住所の漢字が、登録の際にエラーになってしまいます。

**A** 氏名や住所などの個人情報を入力する際に、JIS第1水準・第2水準以外の漢字は登録エラーになる場合があります。その場合は、代替の文字を入力してください。〈例〉高木→高木 山崎→山崎 (ローマ数字) III→3

**Q** ポップアップがブロックされ画面が表示できません。

**A** GoogleツールバーやYahoo!ツールバーなどポップアップブロック機能を搭載しているツールバーをインストールしている場合、ポップアップ画面が表示されない場合があります。Post@net (home.postanet.jp、www.postanet.jp) のポップアップを常に許可するよう設定してください。

**Q** 登録時のメールアドレスを忘れてしまいました。

**A** メールアドレスを忘れた場合、個人情報保護の観点から、電話やメールなどでアカウント情報をお伝えすることができません。普段お使いのメールアドレスの登録いただくことを推奨します。

**Q** コンビニ・ペイジーでの支払いに必要な番号を忘れました。

**A** Post@netへログインし「**出願内容一覧**」より長岡造形大学大学院の「**出願内容を確認**」を選択すると、支払番号の確認画面についても再表示できます。なお、支払期限を過ぎると、登録した内容での入学検定料のお支払いができなくなります。

**Q** 出願登録後に出願内容を変更することはできますか？

**A** 入学検定料支払い後の出願情報(入試区分、志望領域等)の変更は認めません。出願登録時に間違いが無いよう確認してください。クレジットカード支払いの場合、出願登録と同時に入学検定料の支払いが完了しますので、特に注意してください。コンビニ・ペイジー支払いの場合は、入学検定料を支払う前であれば、既に登録した出願情報を放棄し、もう一度、最初から出願登録を行うことで変更可能です。再度、出願登録を行った際の**アカウント情報**と支払に必要な番号を使って、出願書類の郵送と入学検定料の支払いを行う必要があります。

※入学検定料支払い後に、住所・氏名・電話番号等に誤りや変更が生じた場合は、**入試広報課**(☎0258-21-3331)までご連絡ください。

