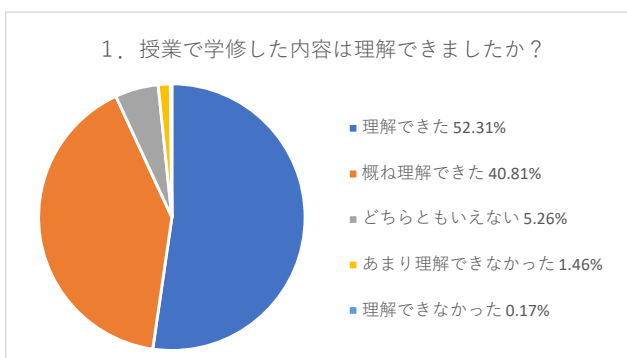


令和5（2023）年度 前期 長岡造形大学 授業評価アンケート 区別集計結果

A. 全体

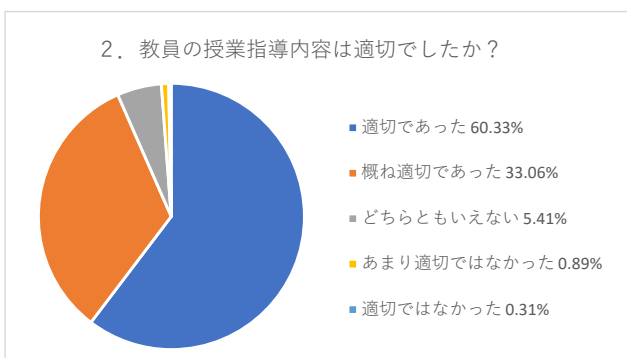
1. 授業で学修した内容は理解できましたか？

	比率	回答数	平均値
理解できた	52.31%	2,188	4.44
概ね理解できた	40.81%	1,707	
どちらともいえない	5.26%	220	
あまり理解できなかった	1.46%	61	
理解できなかった	0.17%	7	



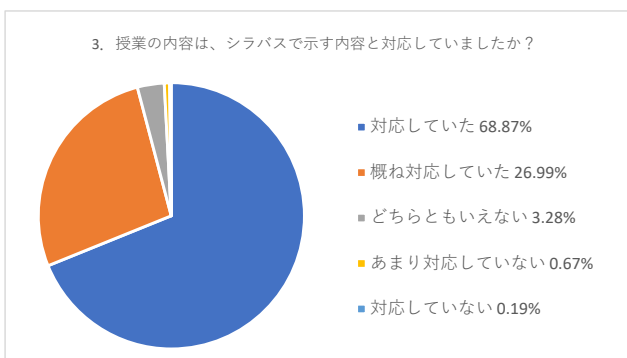
2. 教員の授業指導内容は適切でしたか？

	比率	回答数	平均値
適切であった	60.33%	2,522	4.52
概ね適切であった	33.06%	1,382	
どちらともいえない	5.41%	226	
あまり適切ではなかった	0.89%	37	
適切ではなかった	0.31%	13	



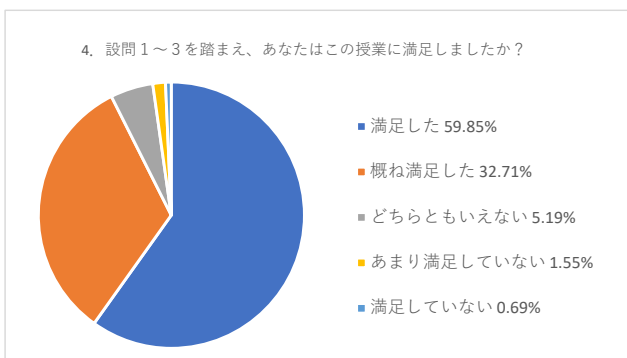
3. 授業の内容は、シラバスで示す内容と対応していましたか？

	比率	回答数	平均値
対応していた	68.87%	2,881	4.64
概ね対応していた	26.99%	1,129	
どちらともいえない	3.28%	137	
あまり対応していない	0.67%	28	
対応していない	0.19%	8	



4. 設問1～3を踏まえ、あなたはこの授業に満足しましたか？

	比率	回答数	平均値
満足した	59.85%	2,503	4.49
概ね満足した	32.71%	1,368	
どちらともいえない	5.19%	217	
あまり満足していない	1.55%	65	
満足していない	0.69%	29	

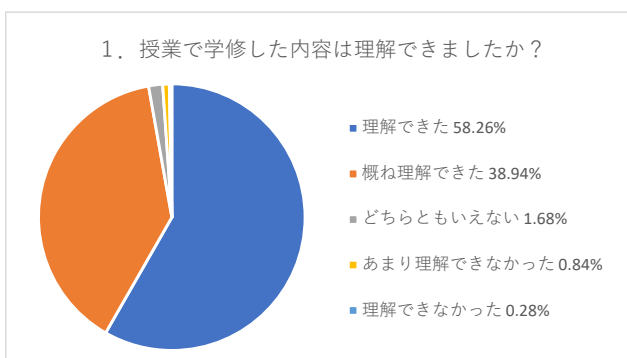


令和5（2023）年度 前期 長岡造形大学 授業評価アンケート 区別集計結果

B-1. 教養科目（講義）

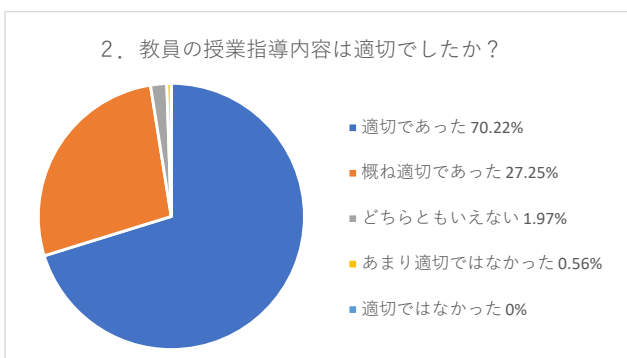
1. 授業で学修した内容は理解できましたか？

	比率	回答数	平均値
理解できた	58.26%	208	4.54
概ね理解できた	38.94%	139	
どちらともいえない	1.68%	6	
あまり理解できなかった	0.84%	3	
理解できなかった	0.28%	1	



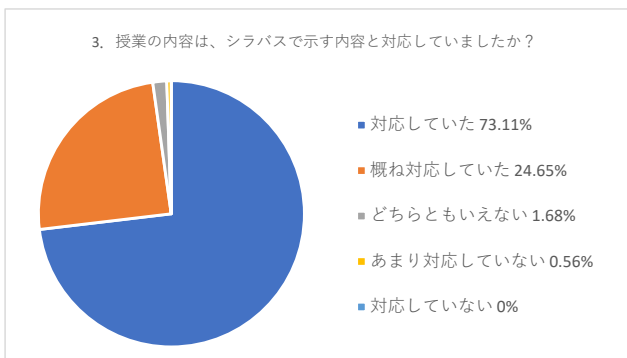
2. 教員の授業指導内容は適切でしたか？

	比率	回答数	平均値
適切であった	70.22%	250	4.67
概ね適切であった	27.25%	97	
どちらともいえない	1.97%	7	
あまり適切ではなかった	0.56%	2	
適切ではなかった	0%	0	



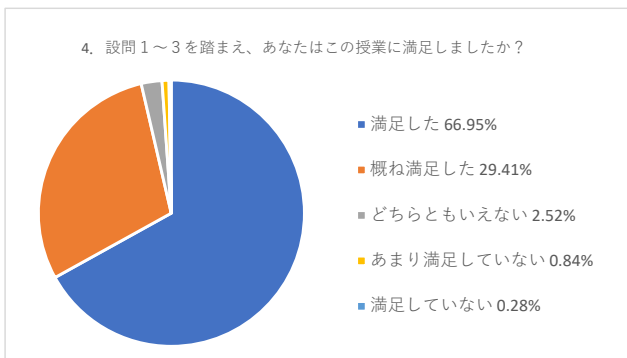
3. 授業の内容は、シラバスで示す内容と対応していましたか？

	比率	回答数	平均値
対応していた	73.11%	261	4.7
概ね対応していた	24.65%	88	
どちらともいえない	1.68%	6	
あまり対応していない	0.56%	2	
対応していない	0%	0	



4. 設問1～3を踏まえ、あなたはこの授業に満足しましたか？

	比率	回答数	平均値
満足した	66.95%	239	4.62
概ね満足した	29.41%	105	
どちらともいえない	2.52%	9	
あまり満足していない	0.84%	3	
満足していない	0.28%	1	

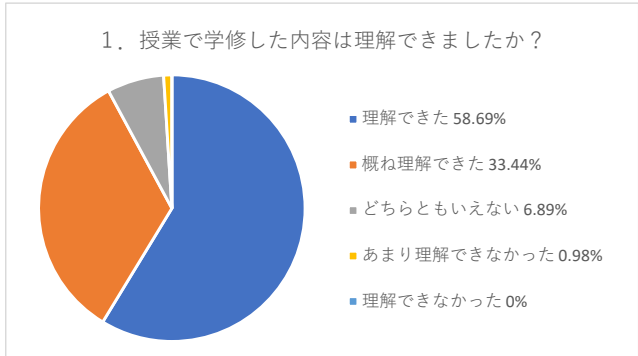


令和5（2023）年度 前期 長岡造形大学 授業評価アンケート 区別集計結果

B-2. 教養科目（演習・実習）

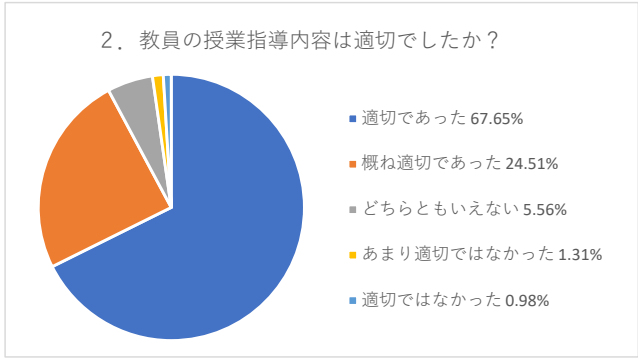
1. 授業で学修した内容は理解できましたか？

	比率	回答数	平均値
理解できた	58.69%	179	4.5
概ね理解できた	33.44%	102	
どちらともいえない	6.89%	21	
あまり理解できなかった	0.98%	3	
理解できなかった	0%	0	



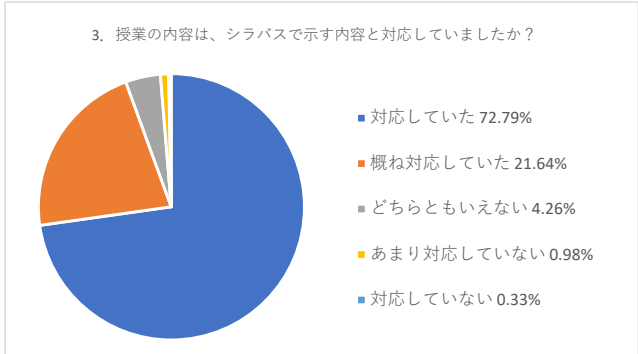
2. 教員の授業指導内容は適切でしたか？

	比率	回答数	平均値
適切であった	67.65%	207	4.57
概ね適切であった	24.51%	75	
どちらともいえない	5.56%	17	
あまり適切ではなかった	1.31%	4	
適切ではなかった	0.98%	3	



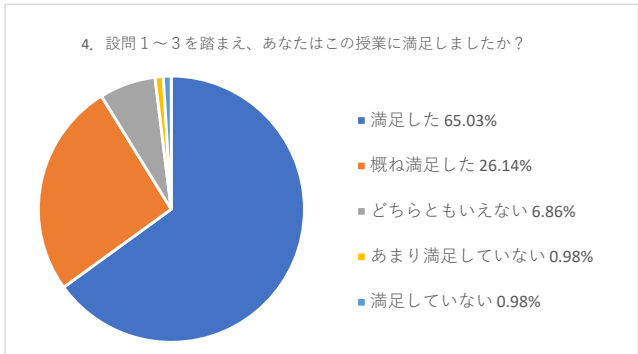
3. 授業の内容は、シラバスで示す内容と対応していましたか？

	比率	回答数	平均値
対応していた	72.79%	222	4.66
概ね対応していた	21.64%	66	
どちらともいえない	4.26%	13	
あまり対応していない	0.98%	3	
対応していない	0.33%	1	



4. 設問1～3を踏まえ、あなたはこの授業に満足しましたか？

	比率	回答数	平均値
満足した	65.03%	199	4.53
概ね満足した	26.14%	80	
どちらともいえない	6.86%	21	
あまり満足していない	0.98%	3	
満足していない	0.98%	3	

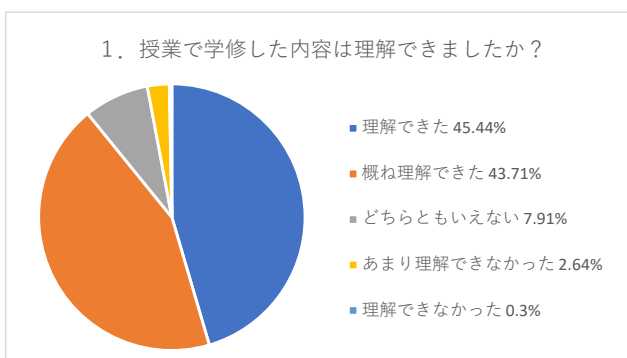


令和5（2023）年度 前期 長岡造形大学 授業評価アンケート 区分別集計結果

C-1. 専門教育科目学部共通（講義）

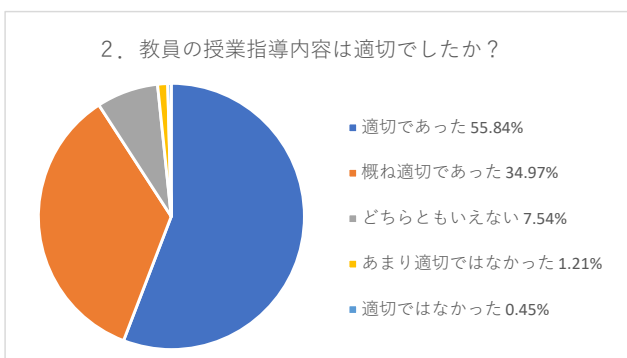
1. 授業で学修した内容は理解できましたか？

	比率	回答数	平均値
理解できた	45.44%	603	4.31
概ね理解できた	43.71%	580	
どちらともいえない	7.91%	105	
あまり理解できなかった	2.64%	35	
理解できなかった	0.3%	4	



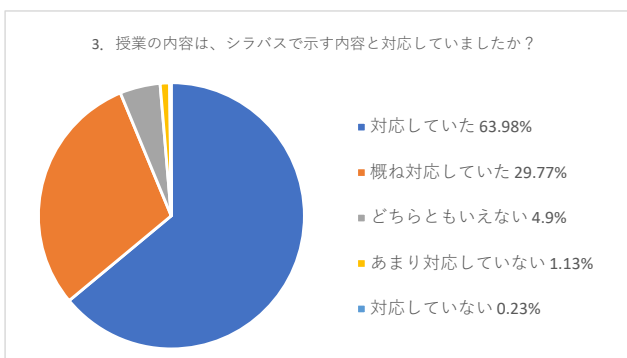
2. 教員の授業指導内容は適切でしたか？

	比率	回答数	平均値
適切であった	55.84%	741	4.45
概ね適切であった	34.97%	464	
どちらともいえない	7.54%	100	
あまり適切ではなかった	1.21%	16	
適切ではなかった	0.45%	6	



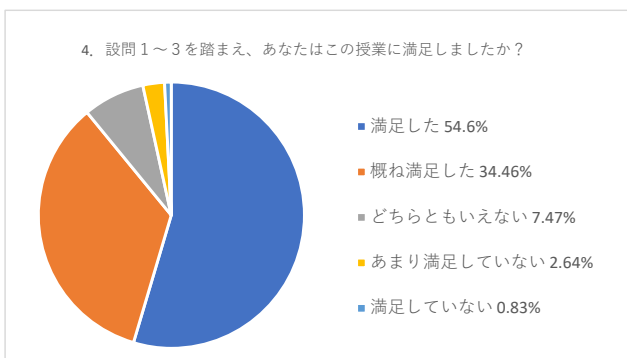
3. 授業の内容は、シラバスで示す内容と対応していましたか？

	比率	回答数	平均値
対応していた	63.98%	849	4.56
概ね対応していた	29.77%	395	
どちらともいえない	4.9%	65	
あまり対応していない	1.13%	15	
対応していない	0.23%	3	



4. 設問1～3を踏まえ、あなたはこの授業に満足しましたか？

	比率	回答数	平均値
満足した	54.6%	724	4.39
概ね満足した	34.46%	457	
どちらともいえない	7.47%	99	
あまり満足していない	2.64%	35	
満足していない	0.83%	11	

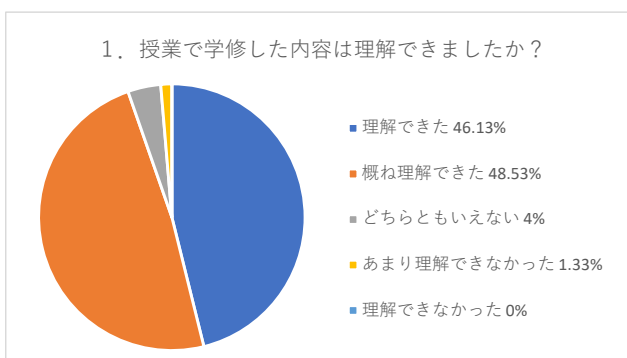


令和5（2023）年度 前期 長岡造形大学 授業評価アンケート 区別集計結果

C-2. 専門教育科目学部共通（演習・実習）

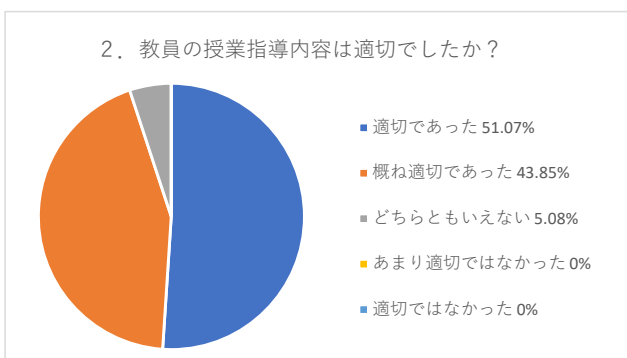
1. 授業で学修した内容は理解できましたか？

	比率	回答数	平均値
理解できた	46.13%	173	4.39
概ね理解できた	48.53%	182	
どちらともいえない	4%	15	
あまり理解できなかった	1.33%	5	
理解できなかった	0%	0	



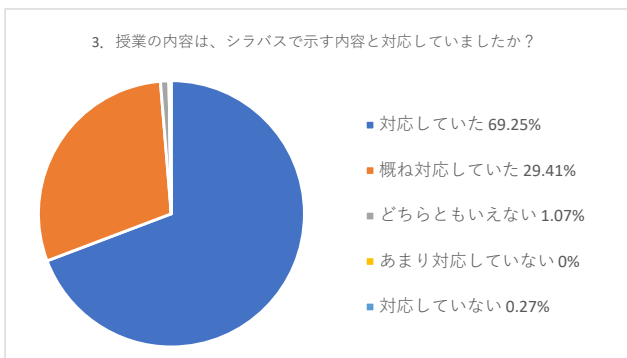
2. 教員の授業指導内容は適切でしたか？

	比率	回答数	平均値
適切であった	51.07%	191	4.46
概ね適切であった	43.85%	164	
どちらともいえない	5.08%	19	
あまり適切ではなかった	0%	0	
適切ではなかった	0%	0	



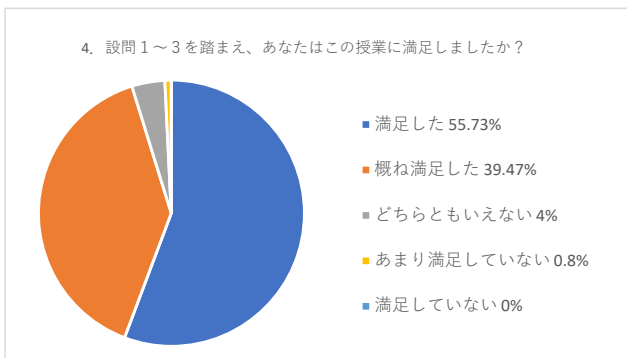
3. 授業の内容は、シラバスで示す内容と対応していましたか？

	比率	回答数	平均値
対応していた	69.25%	259	4.67
概ね対応していた	29.41%	110	
どちらともいえない	1.07%	4	
あまり対応していない	0%	0	
対応していない	0.27%	1	



4. 設問1～3を踏まえ、あなたはこの授業に満足しましたか？

	比率	回答数	平均値
満足した	55.73%	209	4.5
概ね満足した	39.47%	148	
どちらともいえない	4%	15	
あまり満足していない	0.8%	3	
満足していない	0%	0	

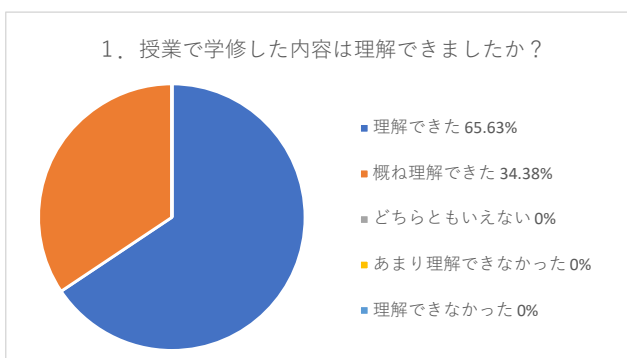


令和5（2023）年度 前期 長岡造形大学 授業評価アンケート 区分別集計結果

D-1. 専門教育科目プロダクトデザイン学科共通（講義）

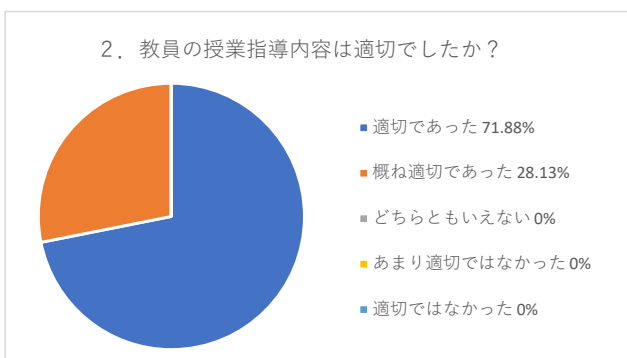
1. 授業で学修した内容は理解できましたか？

	比率	回答数	平均値
理解できた	65.63%	21	4.66
概ね理解できた	34.38%	11	
どちらともいえない	0%	0	
あまり理解できなかった	0%	0	
理解できなかった	0%	0	



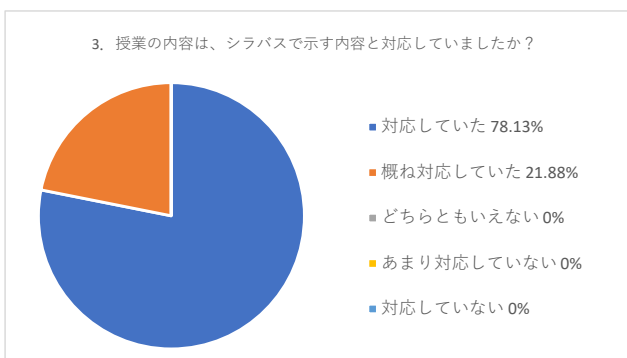
2. 教員の授業指導内容は適切でしたか？

	比率	回答数	平均値
適切であった	71.88%	23	4.72
概ね適切であった	28.13%	9	
どちらともいえない	0%	0	
あまり適切ではなかった	0%	0	
適切ではなかった	0%	0	



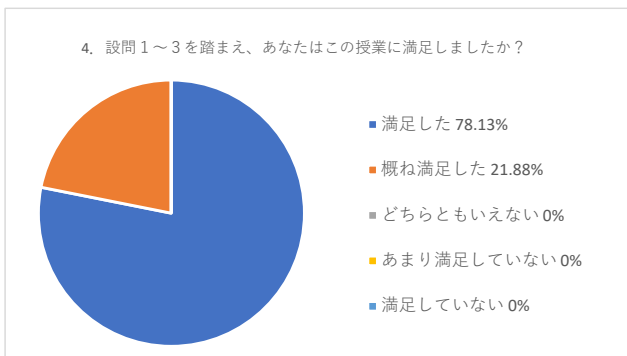
3. 授業の内容は、シラバスで示す内容と対応していましたか？

	比率	回答数	平均値
対応していた	78.13%	25	4.78
概ね対応していた	21.88%	7	
どちらともいえない	0%	0	
あまり対応していない	0%	0	
対応していない	0%	0	



4. 設問1～3を踏まえ、あなたはこの授業に満足しましたか？

	比率	回答数	平均値
満足した	78.13%	25	4.78
概ね満足した	21.88%	7	
どちらともいえない	0%	0	
あまり満足していない	0%	0	
満足していない	0%	0	

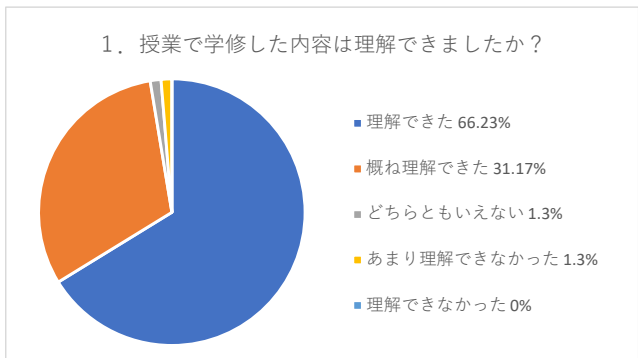


令和5（2023）年度 前期 長岡造形大学 授業評価アンケート 区分別集計結果

D-2. 専門教育科目プロダクトデザイン学科共通（演習・実習）

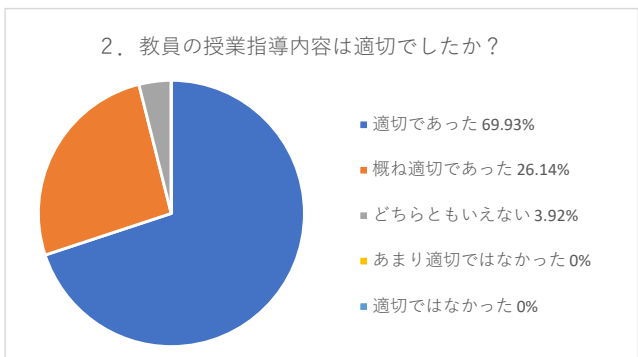
1. 授業で学修した内容は理解できましたか？

	比率	回答数	平均値
理解できた	66.23%	102	4.62
概ね理解できた	31.17%	48	
どちらともいえない	1.3%	2	
あまり理解できなかった	1.3%	2	
理解できなかった	0%	0	



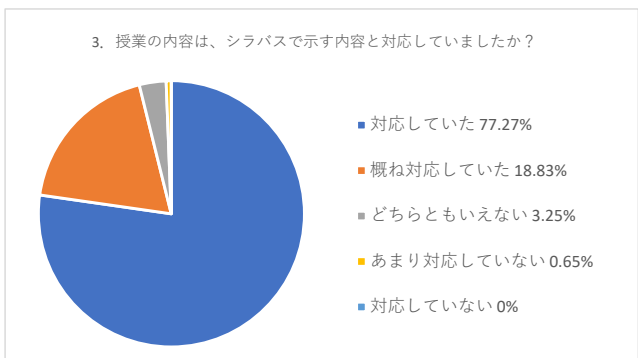
2. 教員の授業指導内容は適切でしたか？

	比率	回答数	平均値
適切であった	69.93%	107	4.66
概ね適切であった	26.14%	40	
どちらともいえない	3.92%	6	
あまり適切ではなかった	0%	0	
適切ではなかった	0%	0	



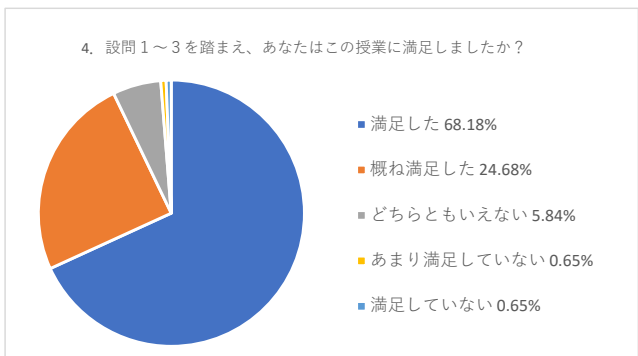
3. 授業の内容は、シラバスで示す内容と対応していましたか？

	比率	回答数	平均値
対応していた	77.27%	119	4.73
概ね対応していた	18.83%	29	
どちらともいえない	3.25%	5	
あまり対応していない	0.65%	1	
対応していない	0%	0	



4. 設問1～3を踏まえ、あなたはこの授業に満足しましたか？

	比率	回答数	平均値
満足した	68.18%	105	4.59
概ね満足した	24.68%	38	
どちらともいえない	5.84%	9	
あまり満足していない	0.65%	1	
満足していない	0.65%	1	



令和5（2023）年度 前期 長岡造形大学 授業評価アンケート 区分別集計結果

E-1. 専門教育科目視覚デザイン学科共通（講義）

該当なし

1. 授業で学修した内容は理解できましたか？

	比率	回答数	平均値
理解できた	-	-	-
概ね理解できた	-	-	-
どちらともいえない	-	-	-
あまり理解できなかった	-	-	-
理解できなかった	-	-	-

1. 授業で学修した内容は理解できましたか？

- 理解できた -
- 概ね理解できた -
- どちらともいえない -
- あまり理解できなかった -
- 理解できなかった -

2. 教員の授業指導内容は適切でしたか？

	比率	回答数	平均値
適切であった	-	-	-
概ね適切であった	-	-	-
どちらともいえない	-	-	-
あまり適切ではなかった	-	-	-
適切ではなかった	-	-	-

2. 教員の授業指導内容は適切でしたか？

- 適切であった -
- 概ね適切であった -
- どちらともいえない -
- あまり適切ではなかった -
- 適切ではなかった -

3. 授業の内容は、シラバスで示す内容と対応していましたか？

	比率	回答数	平均値
対応していた	-	-	-
概ね対応していた	-	-	-
どちらともいえない	-	-	-
あまり対応していない	-	-	-
対応していない	-	-	-

3. 授業の内容は、シラバスで示す内容と対応していましたか？

- 対応していた -
- 概ね対応していた -
- どちらともいえない -
- あまり対応していない -
- 対応していない -

4. 設問1～3を踏まえ、あなたはこの授業に満足しましたか？

	比率	回答数	平均値
満足した	-	-	-
概ね満足した	-	-	-
どちらともいえない	-	-	-
あまり満足していない	-	-	-
満足していない	-	-	-

4. 設問1～3を踏まえ、あなたはこの授業に満足しましたか？

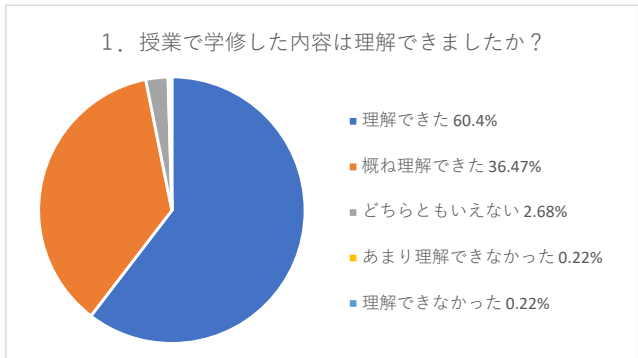
- 満足した -
- 概ね満足した -
- どちらともいえない -
- あまり満足していない -
- 満足していない -

令和5（2023）年度 前期 長岡造形大学 授業評価アンケート 区分別集計結果

E-2. 専門教育科目視覚デザイン学科共通（演習・実習）

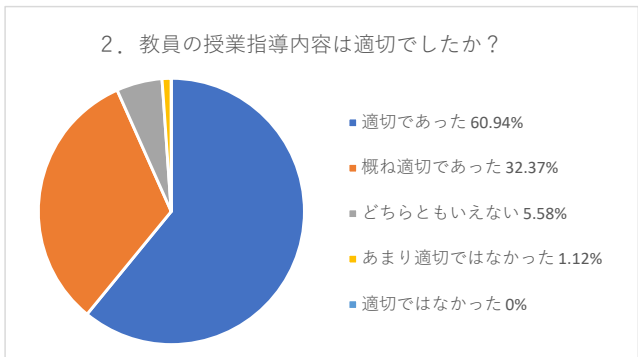
1. 授業で学修した内容は理解できましたか？

	比率	回答数	平均値
理解できた	60.4%	270	4.57
概ね理解できた	36.47%	163	
どちらともいえない	2.68%	12	
あまり理解できなかった	0.22%	1	
理解できなかった	0.22%	1	



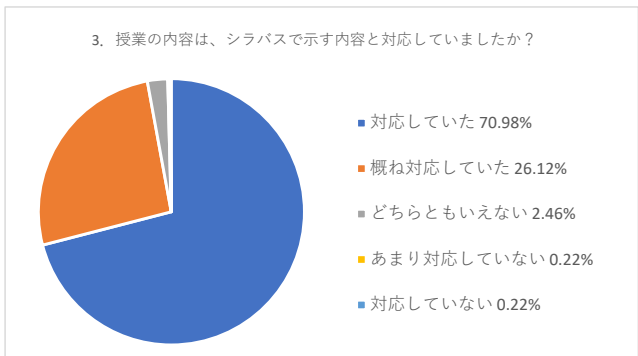
2. 教員の授業指導内容は適切でしたか？

	比率	回答数	平均値
適切であった	60.94%	273	4.53
概ね適切であった	32.37%	145	
どちらともいえない	5.58%	25	
あまり適切ではなかった	1.12%	5	
適切ではなかった	0%	0	



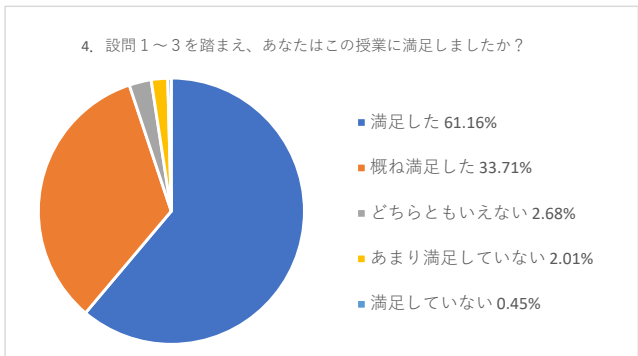
3. 授業の内容は、シラバスで示す内容と対応していましたか？

	比率	回答数	平均値
対応していた	70.98%	318	4.67
概ね対応していた	26.12%	117	
どちらともいえない	2.46%	11	
あまり対応していない	0.22%	1	
対応していない	0.22%	1	



4. 設問1～3を踏まえ、あなたはこの授業に満足しましたか？

	比率	回答数	平均値
満足した	61.16%	274	4.53
概ね満足した	33.71%	151	
どちらともいえない	2.68%	12	
あまり満足していない	2.01%	9	
満足していない	0.45%	2	

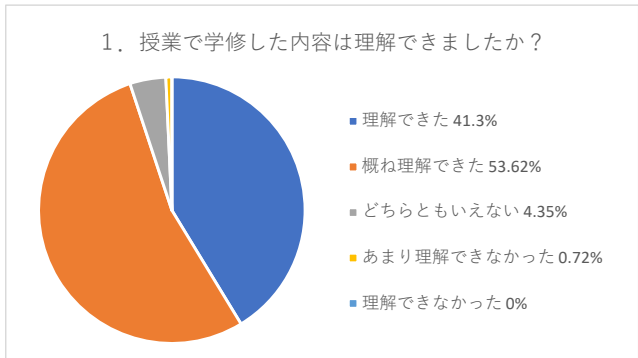


令和5（2023）年度 前期 長岡造形大学 授業評価アンケート 区別集計結果

K-1. 専門教育科目デザイン学科（講義）

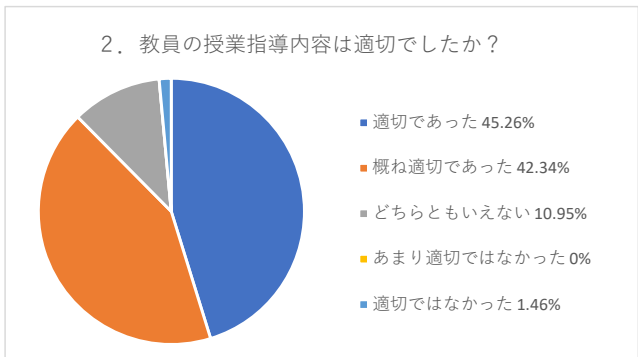
1. 授業で学修した内容は理解できましたか？

	比率	回答数	平均値
理解できた	41.3%	57	4.36
概ね理解できた	53.62%	74	
どちらともいえない	4.35%	6	
あまり理解できなかった	0.72%	1	
理解できなかった	0%	0	



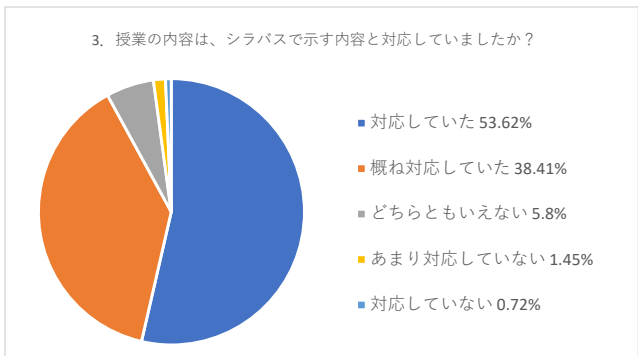
2. 教員の授業指導内容は適切でしたか？

	比率	回答数	平均値
適切であった	45.26%	62	4.3
概ね適切であった	42.34%	58	
どちらともいえない	10.95%	15	
あまり適切ではなかった	0%	0	
適切ではなかった	1.46%	2	



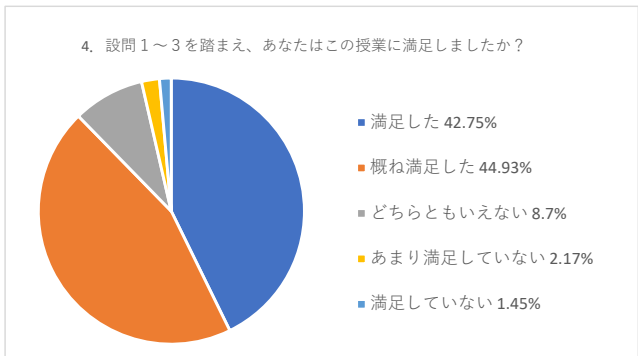
3. 授業の内容は、シラバスで示す内容と対応していましたか？

	比率	回答数	平均値
対応していた	53.62%	74	4.43
概ね対応していた	38.41%	53	
どちらともいえない	5.8%	8	
あまり対応していない	1.45%	2	
対応していない	0.72%	1	



4. 設問1～3を踏まえ、あなたはこの授業に満足しましたか？

	比率	回答数	平均値
満足した	42.75%	59	4.25
概ね満足した	44.93%	62	
どちらともいえない	8.7%	12	
あまり満足していない	2.17%	3	
満足していない	1.45%	2	

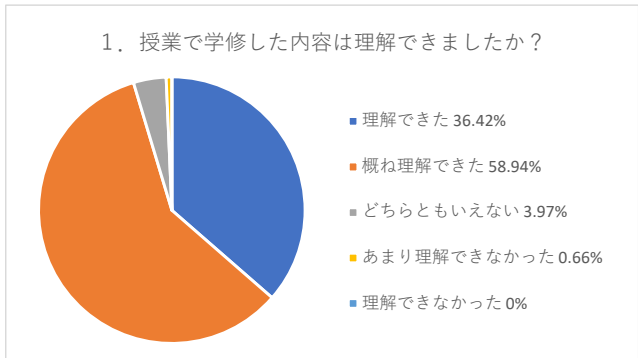


令和5（2023）年度 前期 長岡造形大学 授業評価アンケート 区別集計結果

K-2. 専門教育科目デザイン学科（演習・実習）

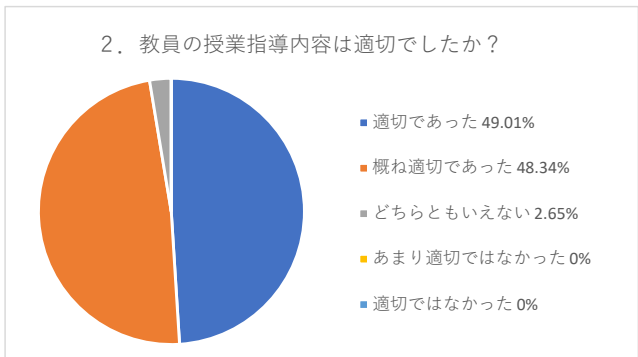
1. 授業で学修した内容は理解できましたか？

	比率	回答数	平均値
理解できた	36.42%	55	4.31
概ね理解できた	58.94%	89	
どちらともいえない	3.97%	6	
あまり理解できなかった	0.66%	1	
理解できなかった	0%	0	



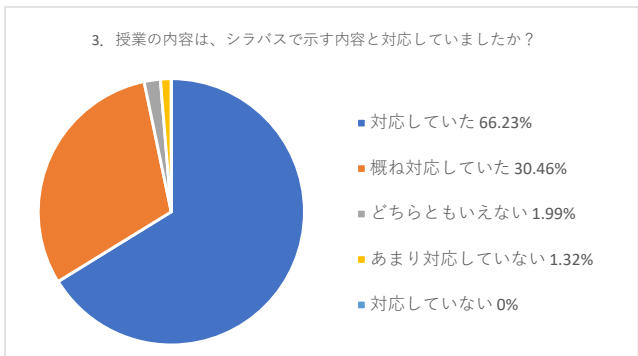
2. 教員の授業指導内容は適切でしたか？

	比率	回答数	平均値
適切であった	49.01%	74	4.46
概ね適切であった	48.34%	73	
どちらともいえない	2.65%	4	
あまり適切ではなかった	0%	0	
適切ではなかった	0%	0	



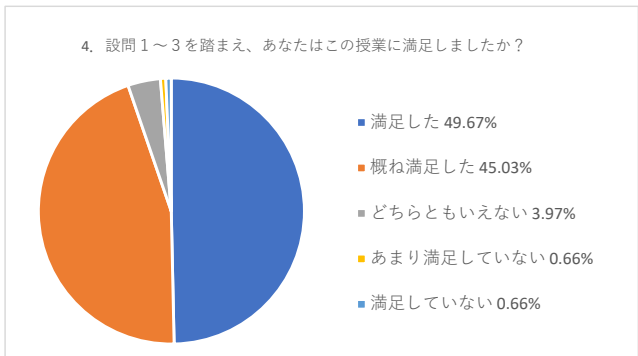
3. 授業の内容は、シラバスで示す内容と対応していましたか？

	比率	回答数	平均値
対応していた	66.23%	100	4.62
概ね対応していた	30.46%	46	
どちらともいえない	1.99%	3	
あまり対応していない	1.32%	2	
対応していない	0%	0	



4. 設問1～3を踏まえ、あなたはこの授業に満足しましたか？

	比率	回答数	平均値
満足した	49.67%	75	4.42
概ね満足した	45.03%	68	
どちらともいえない	3.97%	6	
あまり満足していない	0.66%	1	
満足していない	0.66%	1	

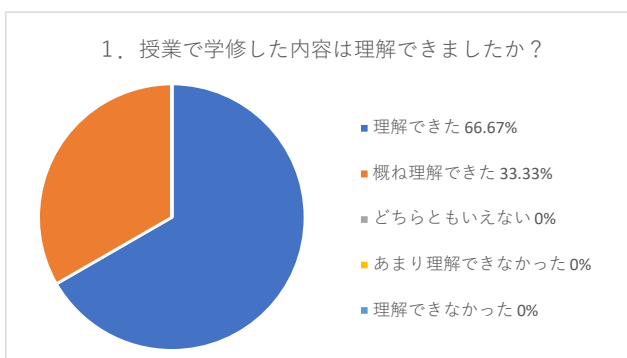


令和5（2023）年度 前期 長岡造形大学 授業評価アンケート 区別集計結果

F-1. 専門教育科目美術・工芸学科（講義）

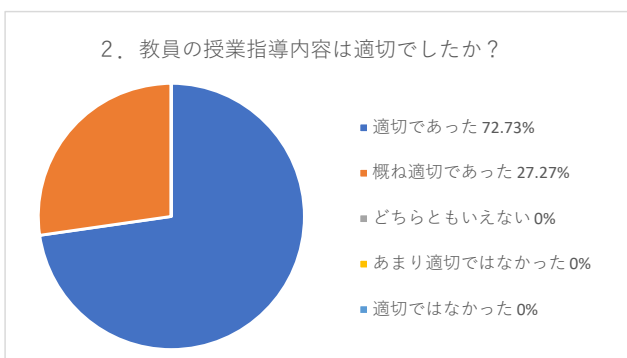
1. 授業で学修した内容は理解できましたか？

	比率	回答数	平均値
理解できた	66.67%	22	4.67
概ね理解できた	33.33%	11	
どちらともいえない	0%	0	
あまり理解できなかった	0%	0	
理解できなかった	0%	0	



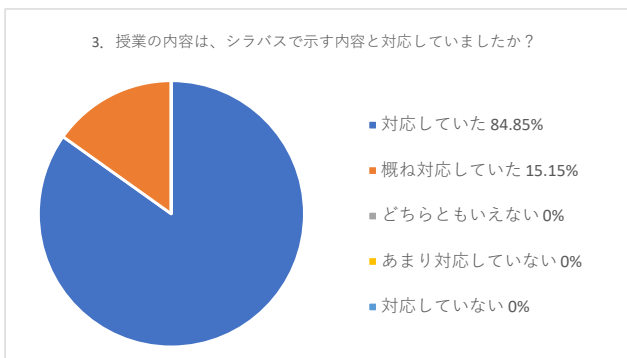
2. 教員の授業指導内容は適切でしたか？

	比率	回答数	平均値
適切であった	72.73%	24	4.73
概ね適切であった	27.27%	9	
どちらともいえない	0%	0	
あまり適切ではなかった	0%	0	
適切ではなかった	0%	0	



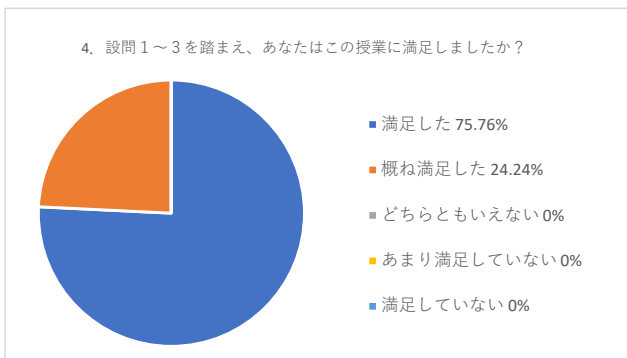
3. 授業の内容は、シラバスで示す内容と対応していましたか？

	比率	回答数	平均値
対応していた	84.85%	28	4.85
概ね対応していた	15.15%	5	
どちらともいえない	0%	0	
あまり対応していない	0%	0	
対応していない	0%	0	



4. 設問1～3を踏まえ、あなたはこの授業に満足しましたか？

	比率	回答数	平均値
満足した	75.76%	25	4.76
概ね満足した	24.24%	8	
どちらともいえない	0%	0	
あまり満足していない	0%	0	
満足していない	0%	0	

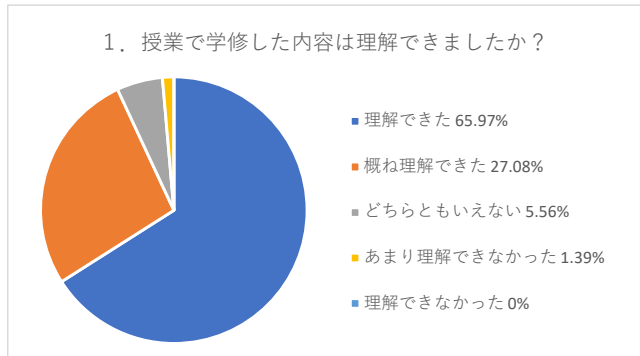


令和5（2023）年度 前期 長岡造形大学 授業評価アンケート 区分別集計結果

F-2. 専門教育科目美術・工芸学科（演習・実習）

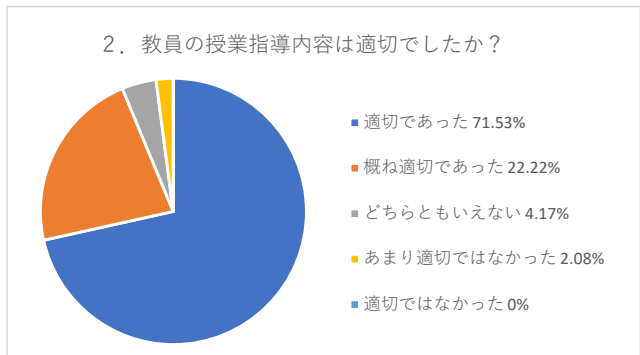
1. 授業で学修した内容は理解できましたか？

	比率	回答数	平均値
理解できた	65.97%	95	4.58
概ね理解できた	27.08%	39	
どちらともいえない	5.56%	8	
あまり理解できなかった	1.39%	2	
理解できなかった	0%	0	



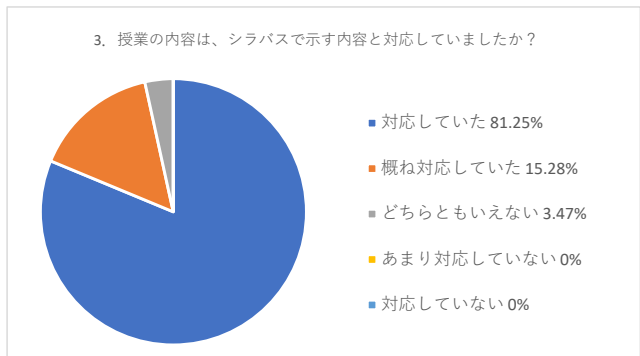
2. 教員の授業指導内容は適切でしたか？

	比率	回答数	平均値
適切であった	71.53%	103	4.63
概ね適切であった	22.22%	32	
どちらともいえない	4.17%	6	
あまり適切ではなかった	2.08%	3	
適切ではなかった	0%	0	



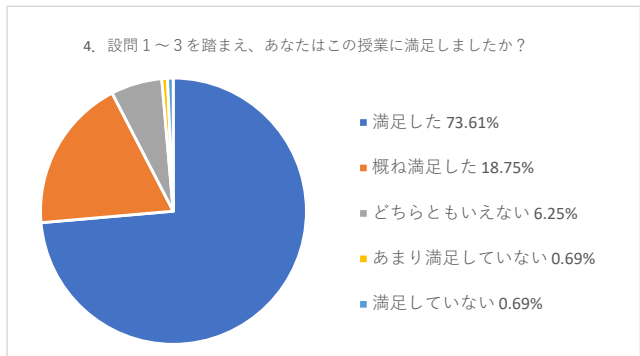
3. 授業の内容は、シラバスで示す内容と対応していましたか？

	比率	回答数	平均値
対応していた	81.25%	117	4.78
概ね対応していた	15.28%	22	
どちらともいえない	3.47%	5	
あまり対応していない	0%	0	
対応していない	0%	0	



4. 設問1～3を踏まえ、あなたはこの授業に満足しましたか？

	比率	回答数	平均値
満足した	73.61%	106	4.64
概ね満足した	18.75%	27	
どちらともいえない	6.25%	9	
あまり満足していない	0.69%	1	
満足していない	0.69%	1	

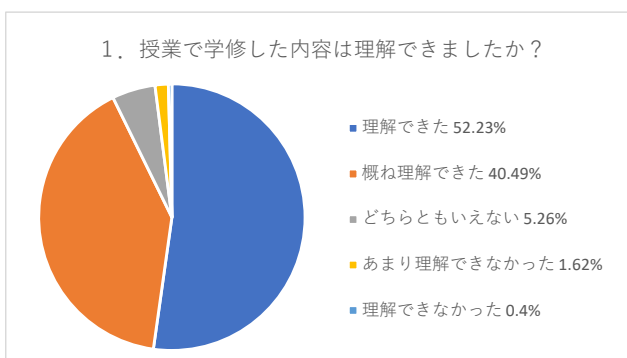


令和5（2023）年度 前期 長岡造形大学 授業評価アンケート 区別集計結果

G-1. 専門教育科目建築・環境デザイン学科共通（講義）

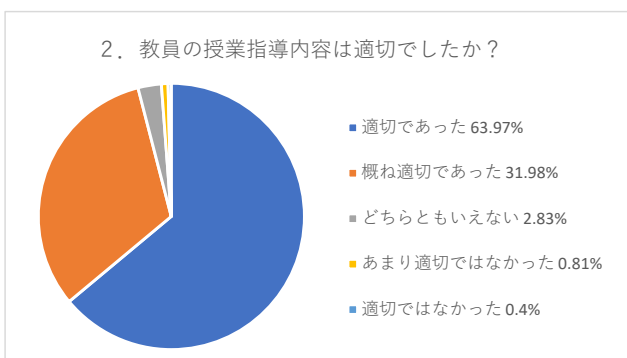
1. 授業で学修した内容は理解できましたか？

	比率	回答数	平均値
理解できた	52.23%	129	4.43
概ね理解できた	40.49%	100	
どちらともいえない	5.26%	13	
あまり理解できなかった	1.62%	4	
理解できなかった	0.4%	1	



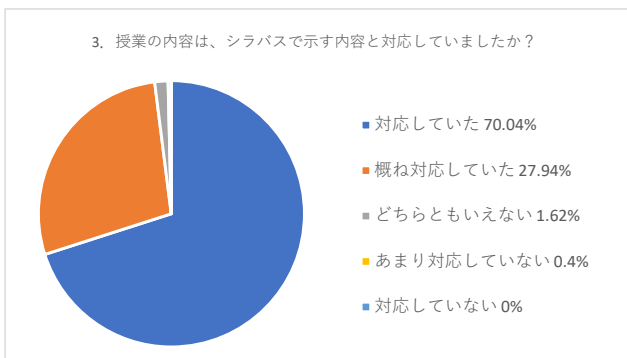
2. 教員の授業指導内容は適切でしたか？

	比率	回答数	平均値
適切であった	63.97%	158	4.58
概ね適切であった	31.98%	79	
どちらともいえない	2.83%	7	
あまり適切ではなかった	0.81%	2	
適切ではなかった	0.4%	1	



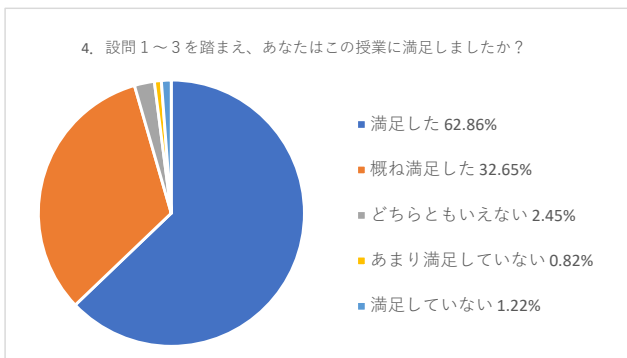
3. 授業の内容は、シラバスで示す内容と対応していましたか？

	比率	回答数	平均値
対応していた	70.04%	173	4.68
概ね対応していた	27.94%	69	
どちらともいえない	1.62%	4	
あまり対応していない	0.4%	1	
対応していない	0%	0	



4. 設問1～3を踏まえ、あなたはこの授業に満足しましたか？

	比率	回答数	平均値
満足した	62.86%	154	4.55
概ね満足した	32.65%	80	
どちらともいえない	2.45%	6	
あまり満足していない	0.82%	2	
満足していない	1.22%	3	

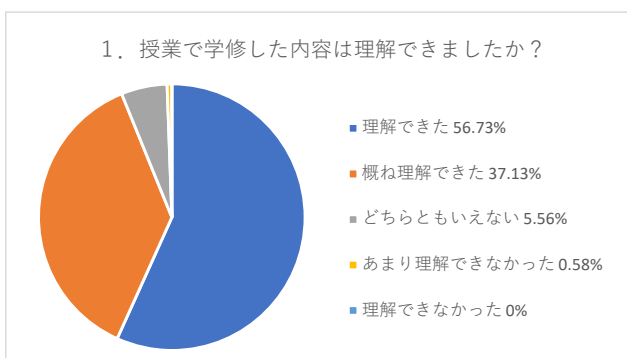


令和5（2023）年度 前期 長岡造形大学 授業評価アンケート 区分別集計結果

G-2. 専門教育科目 建築・環境デザイン学科共通（演習・実習）

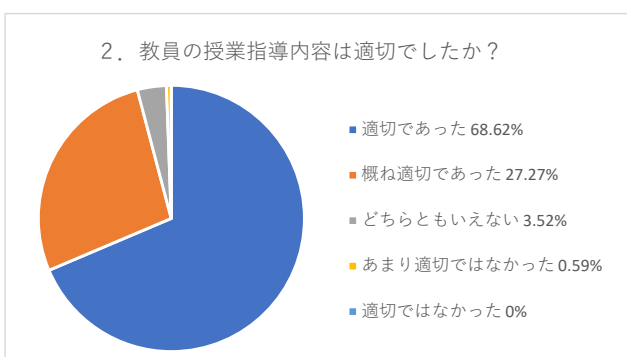
1. 授業で学修した内容は理解できましたか？

	比率	回答数	平均値
理解できた	56.73%	194	4.5
概ね理解できた	37.13%	127	
どちらともいえない	5.56%	19	
あまり理解できなかった	0.58%	2	
理解できなかった	0%	0	



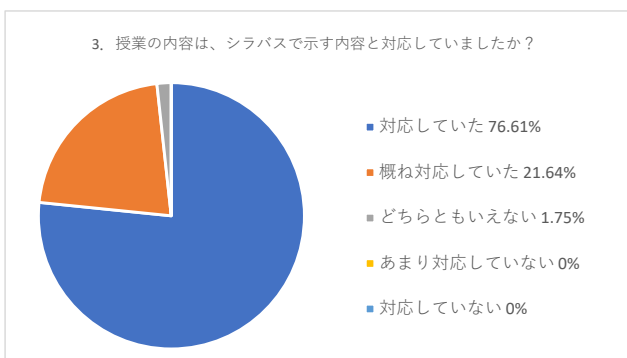
2. 教員の授業指導内容は適切でしたか？

	比率	回答数	平均値
適切であった	68.62%	234	4.64
概ね適切であった	27.27%	93	
どちらともいえない	3.52%	12	
あまり適切ではなかった	0.59%	2	
適切ではなかった	0%	0	



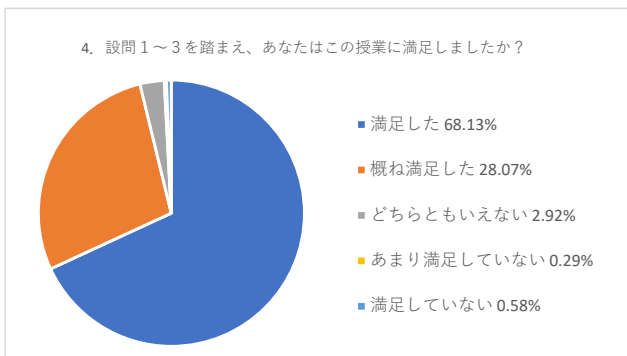
3. 授業の内容は、シラバスで示す内容と対応していましたか？

	比率	回答数	平均値
対応していた	76.61%	262	4.75
概ね対応していた	21.64%	74	
どちらともいえない	1.75%	6	
あまり対応していない	0%	0	
対応していない	0%	0	



4. 設問1～3を踏まえ、あなたはこの授業に満足しましたか？

	比率	回答数	平均値
満足した	68.13%	233	4.63
概ね満足した	28.07%	96	
どちらともいえない	2.92%	10	
あまり満足していない	0.29%	1	
満足していない	0.58%	2	

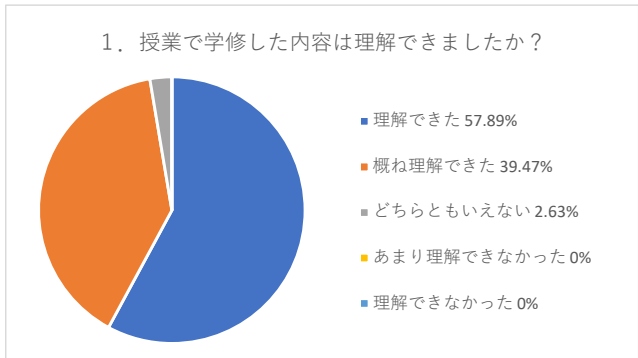


令和5（2023）年度 前期 長岡造形大学 授業評価アンケート 区別集計結果

H-1. 学芸員課程科目（講義）

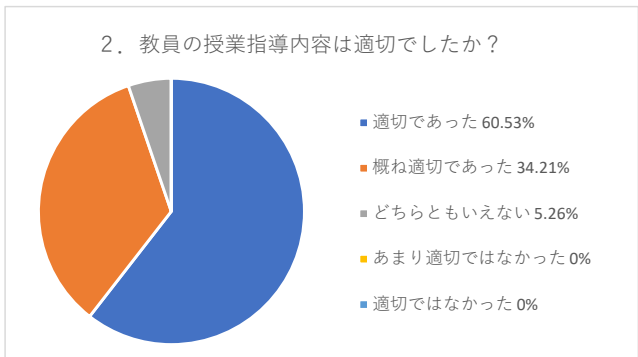
1. 授業で学修した内容は理解できましたか？

	比率	回答数	平均値
理解できた	57.89%	22	4.55
概ね理解できた	39.47%	15	
どちらともいえない	2.63%	1	
あまり理解できなかった	0%	0	
理解できなかった	0%	0	



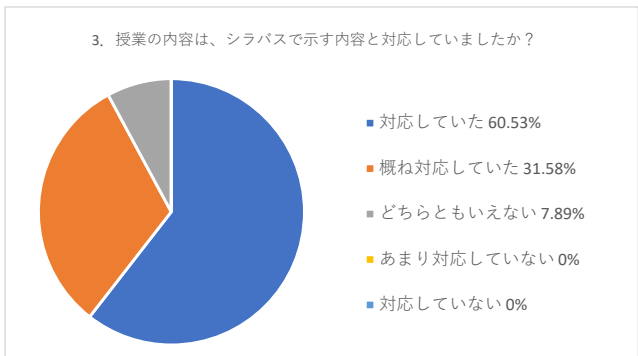
2. 教員の授業指導内容は適切でしたか？

	比率	回答数	平均値
適切であった	60.53%	23	4.55
概ね適切であった	34.21%	13	
どちらともいえない	5.26%	2	
あまり適切ではなかった	0%	0	
適切ではなかった	0%	0	



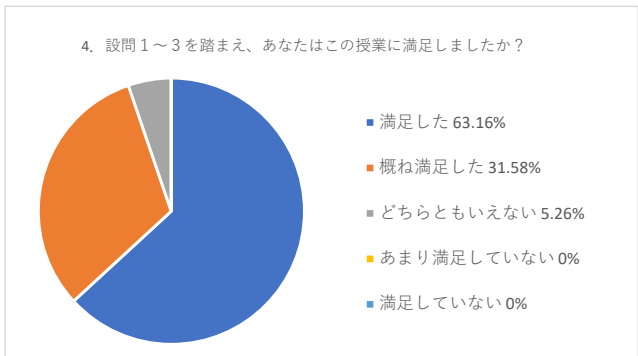
3. 授業の内容は、シラバスで示す内容と対応していましたか？

	比率	回答数	平均値
対応していた	60.53%	23	4.53
概ね対応していた	31.58%	12	
どちらともいえない	7.89%	3	
あまり対応していない	0%	0	
対応していない	0%	0	



4. 設問1～3を踏まえ、あなたはこの授業に満足しましたか？

	比率	回答数	平均値
満足した	63.16%	24	4.58
概ね満足した	31.58%	12	
どちらともいえない	5.26%	2	
あまり満足していない	0%	0	
満足していない	0%	0	



令和5（2023）年度 前期 長岡造形大学 授業評価アンケート 区別集計結果

H-2. 学芸員課程科目（演習・実習）

該当なし

1. 授業で学修した内容は理解できましたか？

	比率	回答数	平均値
理解できた	-	-	-
概ね理解できた	-	-	-
どちらともいえない	-	-	-
あまり理解できなかった	-	-	-
理解できなかった	-	-	-

1. 授業で学修した内容は理解できましたか？

- 理解できた -
- 概ね理解できた -
- どちらともいえない -
- あまり理解できなかった -
- 理解できなかった -

2. 教員の授業指導内容は適切でしたか？

	比率	回答数	平均値
適切であった	-	-	-
概ね適切であった	-	-	-
どちらともいえない	-	-	-
あまり適切ではなかった	-	-	-
適切ではなかった	-	-	-

2. 教員の授業指導内容は適切でしたか？

- 適切であった -
- 概ね適切であった -
- どちらともいえない -
- あまり適切ではなかった -
- 適切ではなかった -

3. 授業の内容は、シラバスで示す内容と対応していましたか？

	比率	回答数	平均値
対応していた	-	-	-
概ね対応していた	-	-	-
どちらともいえない	-	-	-
あまり対応していない	-	-	-
対応していない	-	-	-

3. 授業の内容は、シラバスで示す内容と対応していましたか？

- 対応していた -
- 概ね対応していた -
- どちらともいえない -
- あまり対応していない -
- 対応していない -

4. 設問1～3を踏まえ、あなたはこの授業に満足しましたか？

	比率	回答数	平均値
満足した	-	-	-
概ね満足した	-	-	-
どちらともいえない	-	-	-
あまり満足していない	-	-	-
満足していない	-	-	-

4. 設問1～3を踏まえ、あなたはこの授業に満足しましたか？

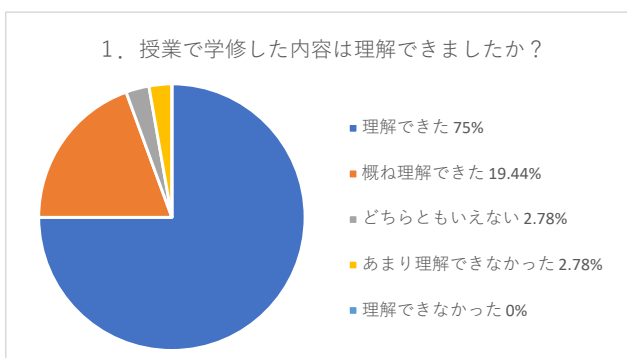
- 満足した -
- 概ね満足した -
- どちらともいえない -
- あまり満足していない -
- 満足していない -

令和5（2023）年度 前期 長岡造形大学 授業評価アンケート 区分別集計結果

I-1. 教職課程科目（講義）

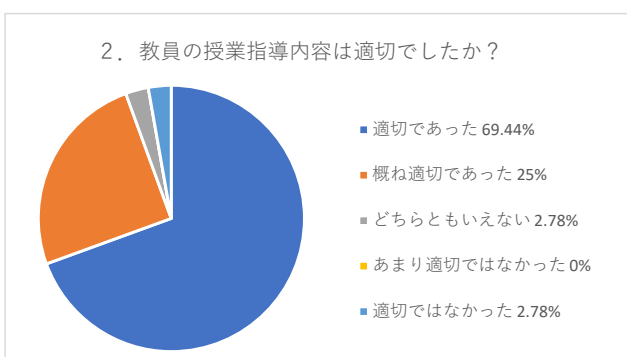
1. 授業で学修した内容は理解できましたか？

	比率	回答数	平均値
理解できた	75%	27	4.67
概ね理解できた	19.44%	7	
どちらともいえない	2.78%	1	
あまり理解できなかった	2.78%	1	
理解できなかった	0%	0	



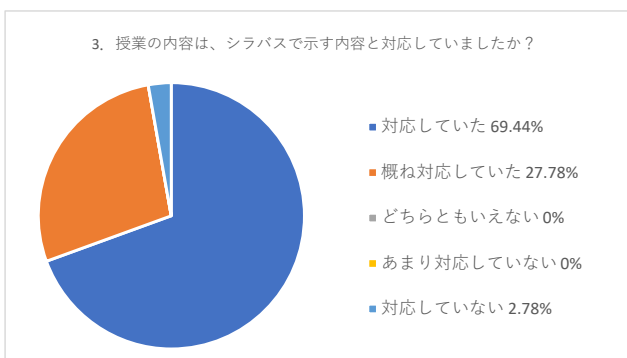
2. 教員の授業指導内容は適切でしたか？

	比率	回答数	平均値
適切であった	69.44%	25	4.58
概ね適切であった	25%	9	
どちらともいえない	2.78%	1	
あまり適切ではなかった	0%	0	
適切ではなかった	2.78%	1	



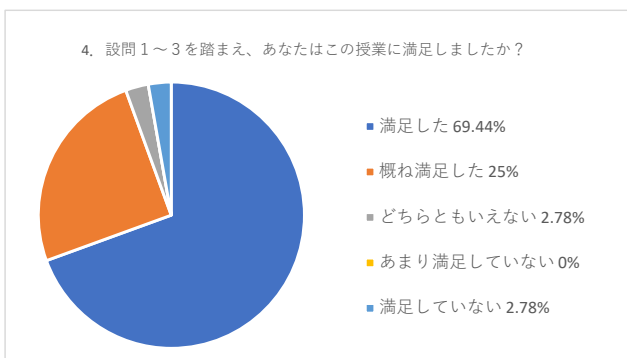
3. 授業の内容は、シラバスで示す内容と対応していましたか？

	比率	回答数	平均値
対応していた	69.44%	25	4.61
概ね対応していた	27.78%	10	
どちらともいえない	0%	0	
あまり対応していない	0%	0	
対応していない	2.78%	1	



4. 設問1～3を踏まえ、あなたはこの授業に満足しましたか？

	比率	回答数	平均値
満足した	69.44%	25	4.58
概ね満足した	25%	9	
どちらともいえない	2.78%	1	
あまり満足していない	0%	0	
満足していない	2.78%	1	

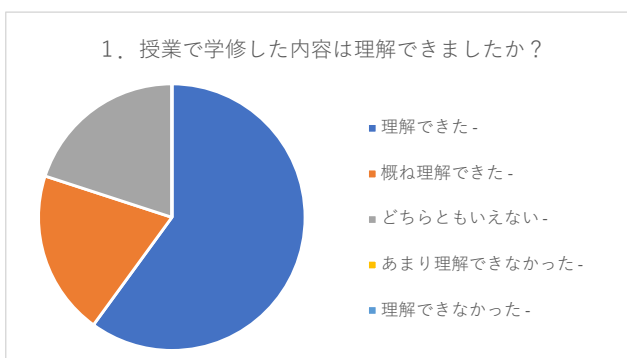


令和5（2023）年度 前期 長岡造形大学 授業評価アンケート 区別集計結果

I-2. 教職課程科目（演習・実習）

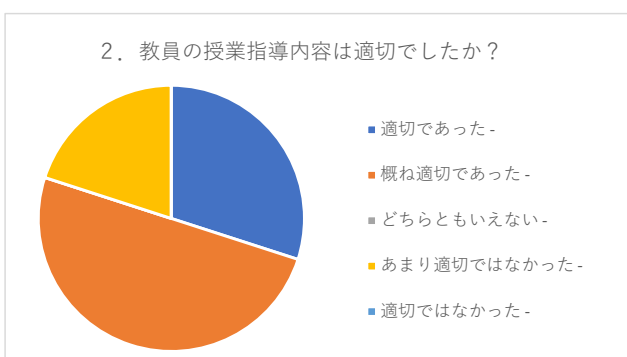
1. 授業で学修した内容は理解できましたか？

	比率	回答数	平均値
理解できた	-	6	-
概ね理解できた	-	2	-
どちらともいえない	-	2	-
あまり理解できなかった	-	0	-
理解できなかった	-	0	-



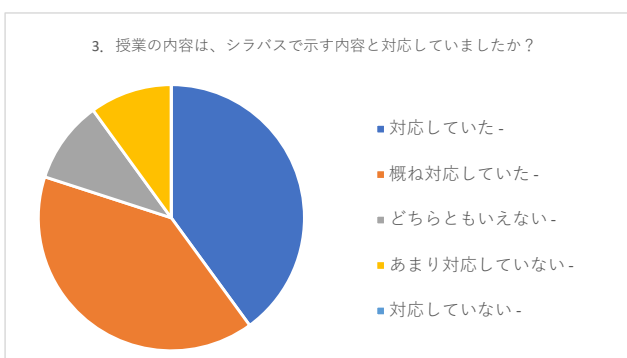
2. 教員の授業指導内容は適切でしたか？

	比率	回答数	平均値
適切であった	-	3	-
概ね適切であった	-	5	-
どちらともいえない	-	0	-
あまり適切ではなかった	-	2	-
適切ではなかった	-	0	-



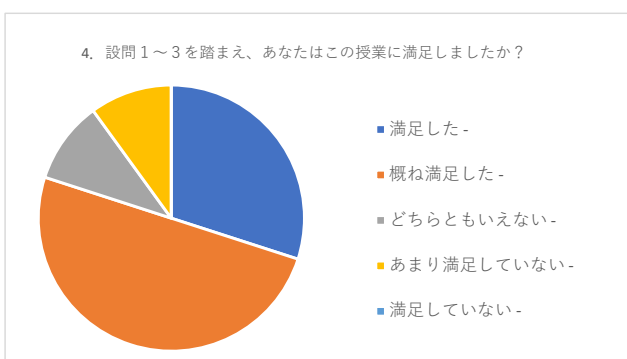
3. 授業の内容は、シラバスで示す内容と対応していましたか？

	比率	回答数	平均値
対応していた	-	4	-
概ね対応していた	-	4	-
どちらともいえない	-	1	-
あまり対応していない	-	1	-
対応していない	-	0	-



4. 設問1～3を踏まえ、あなたはこの授業に満足しましたか？

	比率	回答数	平均値
満足した	-	3	-
概ね満足した	-	5	-
どちらともいえない	-	1	-
あまり満足していない	-	1	-
満足していない	-	0	-

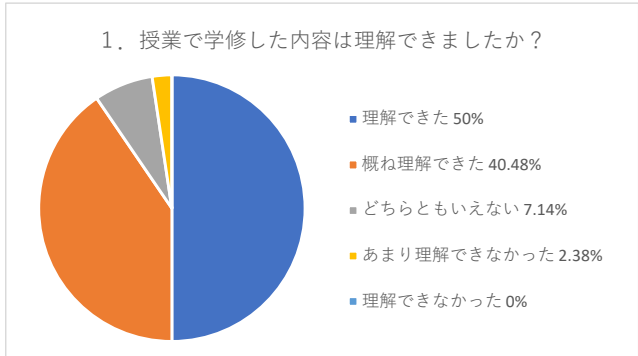


令和5（2023）年度 前期 長岡造形大学 授業評価アンケート 区別集計結果

J-1. 大学院科目（講義）

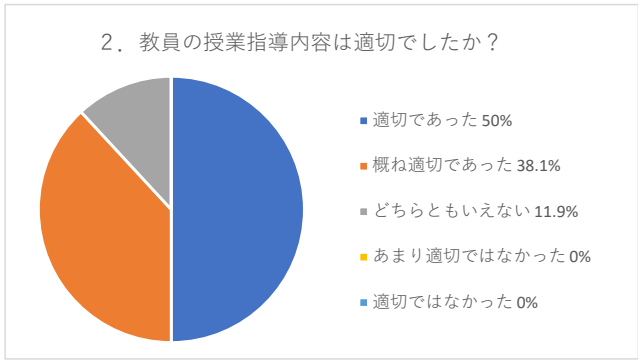
1. 授業で学修した内容は理解できましたか？

	比率	回答数	平均値
理解できた	50%	21	4.38
概ね理解できた	40.48%	17	
どちらともいえない	7.14%	3	
あまり理解できなかった	2.38%	1	
理解できなかった	0%	0	



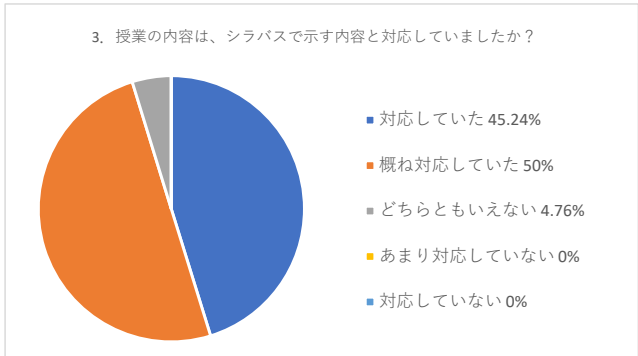
2. 教員の授業指導内容は適切でしたか？

	比率	回答数	平均値
適切であった	50%	21	4.38
概ね適切であった	38.1%	16	
どちらともいえない	11.9%	5	
あまり適切ではなかった	0%	0	
適切ではなかった	0%	0	



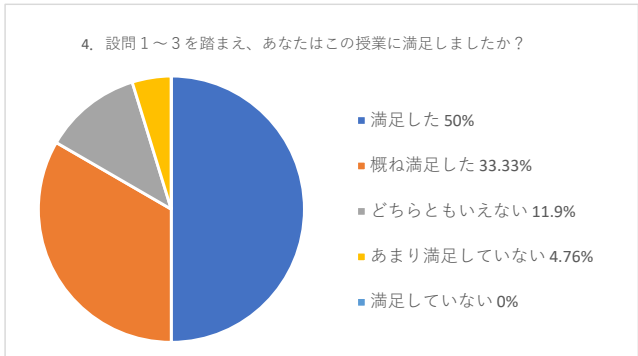
3. 授業の内容は、シラバスで示す内容と対応していましたか？

	比率	回答数	平均値
対応していた	45.24%	19	4.4
概ね対応していた	50%	21	
どちらともいえない	4.76%	2	
あまり対応していない	0%	0	
対応していない	0%	0	



4. 設問1～3を踏まえ、あなたはこの授業に満足しましたか？

	比率	回答数	平均値
満足した	50%	21	4.29
概ね満足した	33.33%	14	
どちらともいえない	11.9%	5	
あまり満足していない	4.76%	2	
満足していない	0%	0	

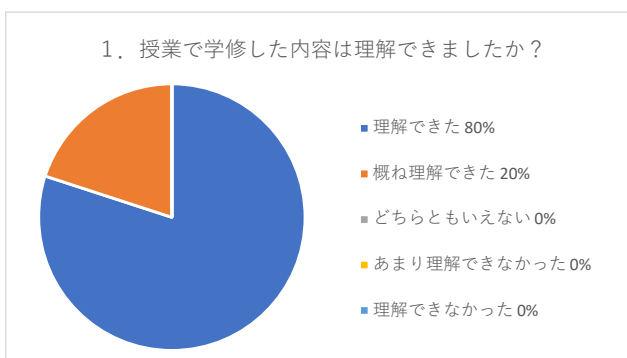


令和5（2023）年度 前期 長岡造形大学 授業評価アンケート 区別集計結果

J-2. 大学院科目（演習・実習）

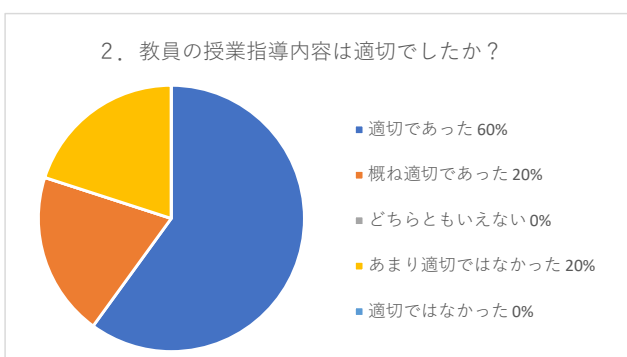
1. 授業で学修した内容は理解できましたか？

	比率	回答数	平均値
理解できた	80%	4	4.8
概ね理解できた	20%	1	
どちらともいえない	0%	0	
あまり理解できなかった	0%	0	
理解できなかった	0%	0	



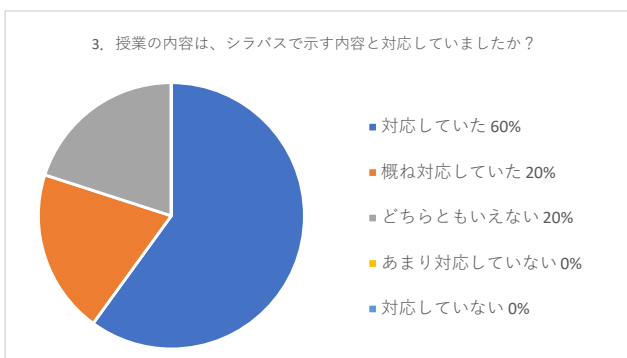
2. 教員の授業指導内容は適切でしたか？

	比率	回答数	平均値
適切であった	60%	3	4.2
概ね適切であった	20%	1	
どちらともいえない	0%	0	
あまり適切ではなかった	20%	1	
適切ではなかった	0%	0	



3. 授業の内容は、シラバスで示す内容と対応していましたか？

	比率	回答数	平均値
対応していた	60%	3	4.4
概ね対応していた	20%	1	
どちらともいえない	20%	1	
あまり対応していない	0%	0	
対応していない	0%	0	



4. 設問1～3を踏まえ、あなたはこの授業に満足しましたか？

	比率	回答数	平均値
満足した	60%	3	4
概ね満足した	20%	1	
どちらともいえない	0%	0	
あまり満足していない	0%	0	
満足していない	20%	1	

